

# Table of Contents

- Cache salvati** ..... 2
- Elenco Cache** ..... 2
- Carica più opzioni ..... 4
- Menù contestuale ..... 4
- Menù lista** ..... 6
- Filtri ..... 8
- Ordina ..... 10
- Modo selezione ..... 12
- Visualizza sulla mappa ..... 13
- Gestisci i cache ..... 14
- Gestisci Liste ..... 16
- Importazione ..... 17
- Esportazione ..... 17

# Cache salvati



Questo menù elenca i Geocache attualmente archiviati sul tuo dispositivo mobile per l'utilizzo offline. Per una migliore esperienza di geocaching, c:geo ti consente di organizzare i tuoi geocache in più elenchi.

È sempre possibile accedere alle informazioni di questi elenchi, anche se non si dispone di una connessione di rete. Tutti i cache in questi elenchi vengono archiviati offline con tutte le informazioni pertinenti. Tuttavia, alcune informazioni aggiuntive (immagini del registro) sono disponibili offline solo se abilitate nelle [impostazioni](#) corrispondenti.

## Elenco Cache



Fare clic sui seguenti collegamenti per ottenere informazioni sulle [icone dei tipi di geocache](#) e le [icone dei marker di geocache](#) in c:geo, che vengono utilizzate negli elenchi di cache.



La stessa visualizzazione elenco viene utilizzata anche nei risultati delle [funzioni di ricerca](#), per mostrare un elenco di cache sulla [mappa live](#) e per visualizzare il contenuto delle [pocket queries](#).






L'elenco ti mostrerà il titolo di ogni geocache nella prima riga. Sotto c'è un sottotitolo che mostra il suo codice geografico, la valutazione D / T, la dimensione del cache, lo stato **solo premium** (se applicabile) e se il cache è archiviato offline (utile se stai guardando un elenco di [risultati di ricerca](#)). Se abilitato nelle [impostazioni](#), il sottotitolo mostrerà anche i nomi di tutti gli elenchi, dove è memorizzato il cache.

La striscia colorata all'estrema sinistra indica (oltre ai contrassegni sull'icona del tipo di cache) se questo cache è stato **trovato** o ha un **registro offline** salvato.

Se il titolo risulta **barato** il cache corrispondente è temporaneamente disabilitato, se il titolo del cache viene inoltre mostrato in **lettere rosse**, il cache è stato archiviato e non è più disponibile.

Un breve clic su una delle voci dell'elenco aprirà i [dettagli](#) di questo cache, un tocco prolungato aprirà un [menu contestuale](#) con accesso diretto ad alcune funzioni relative al cache.

Le informazioni mostrate per ogni geocache sul lato destro della visualizzazione elenco sono spiegate nella tabella seguente:

Icona	Descrizione
	Distanza e direzione verso il cache in base alla posizione corrente (gli utenti con un <a href="#">account base</a> di geocaching.com vedranno solo alcune delle informazioni)
	Il numero mostra la quantità di punti preferiti (geocaching.com) o consigliati (opencaching) di questo cache. Il colore di sfondo rappresenta la valutazione <a href="#">GCVote</a> media del cache: Verde = valutazione buona (> 3,5 stelle) Marrone = Voto medio (tra 2,5 e 3,5) Rosso = valutazione negativa (<2,5 stelle). Se non viene visualizzato alcun colore, il cache non ha ancora voti o non è supportato in GCVote (GCVote attualmente supporta solo i cache presenti su geocaching.com).
	Il simbolo è un marker che viene mostrato solo se il cache contiene trackables. Il numero accanto ad esso è la quantità di trackable elencati in questo cache.

## Carica più opzioni

Se l'elenco che hai aperto è stato creato da un [risultato di ricerca](#) o da una vista di [pocket query view](#) ci sarà un pulsante alla fine dell'elenco chiamato Carica più cache (Attualmente: XX) che mostra quanti cache sono stati attualmente caricati nell'elenco e cliccandolo caricherà più risultati / voci di pocket query.

## Menù contestuale

Con un lungo clic su una deli cache del tuo elenco, verrà aperto il seguente menu contestuale, che ti fornisce l'accesso ad alcune azioni dirette su questo cache:



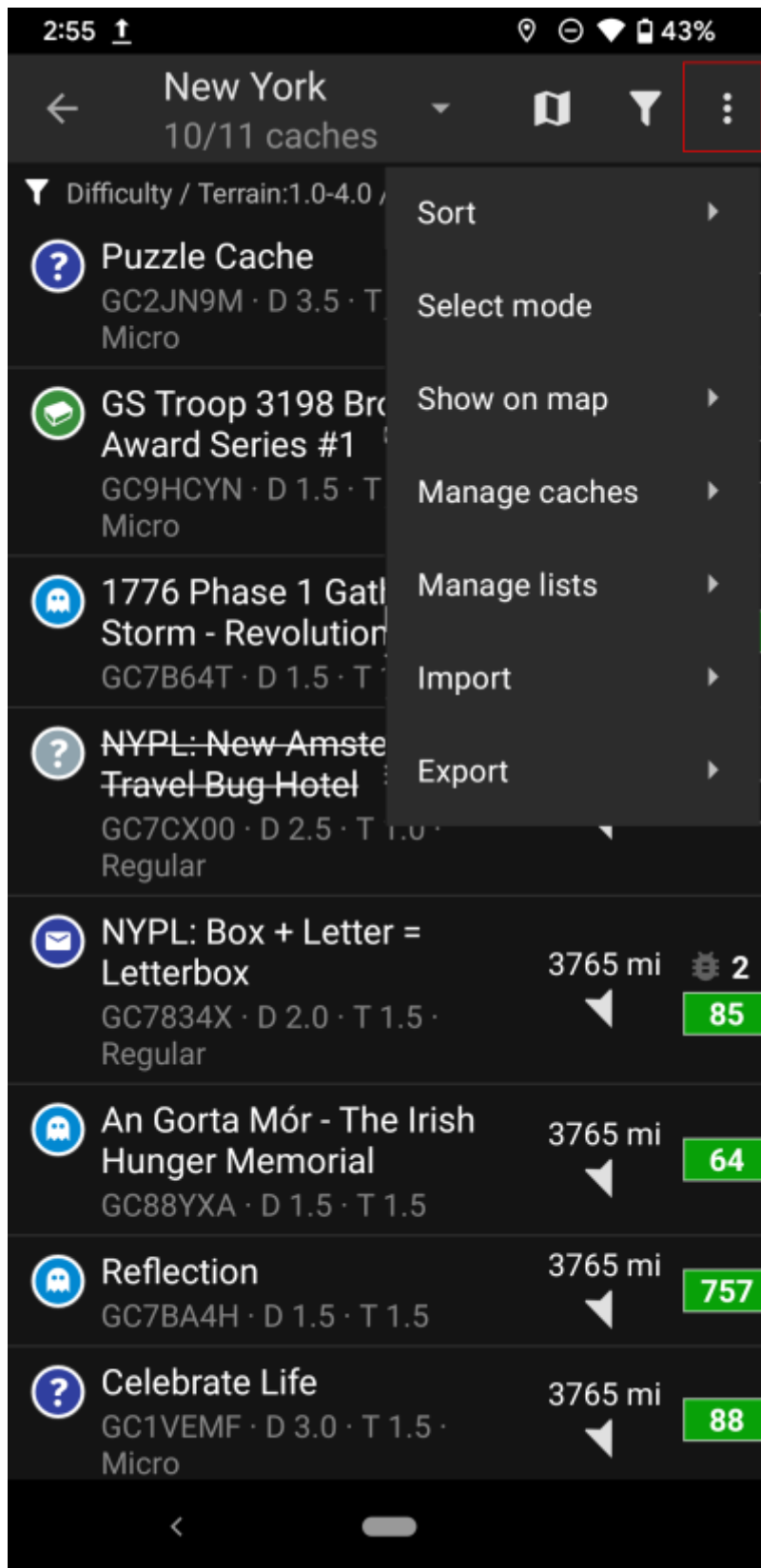
Voce di Menu	Descrizione
Bussola	Aprire la bussola per navigare direttamente in questo cache.
Naviga	Aprire le <a href="#">opzioni di navigazione</a> complete per selezionare uno dei metodi di navigazione supportati in questo cache.
Dettagli	Aprire i <a href="#">dettagli</a> di questo cache. <i>(uguale al clic breve)</i>
Scrivi log	Porterà direttamente alla <a href="#">pagina di log</a> di questo cache per registrare il ritrovamento.
Remuovi	Elimina questo cache dall'elenco corrente.
Muovi in un'altra lista	Sposta questo cache in un'altra lista.
Copia in una lista diversa	Copia questo cache in un'altra lista, senza cancellarlo dalla lista corrente.
Aggiorna	Aggiorna i dettagli del cache scaricando i dati dal server di geocaching

## Menù lista

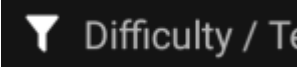







Le icone mostrate nella barra superiore e il contenuto dietro il pulsante del menu di overflow vengono posizionati dinamicamente in base alla risoluzione del dispositivo e all'orientamento dello schermo. Pertanto potrebbe essere possibile trovare più o meno elementi dietro il pulsante del menu o mostrati invece come icone nella barra superiore del dispositivo.

Nel caso in cui una voce di menu sia mostrata come un'icona, puoi premere a lungo l'icona per ottenere un popup che mostra la sua funzione.



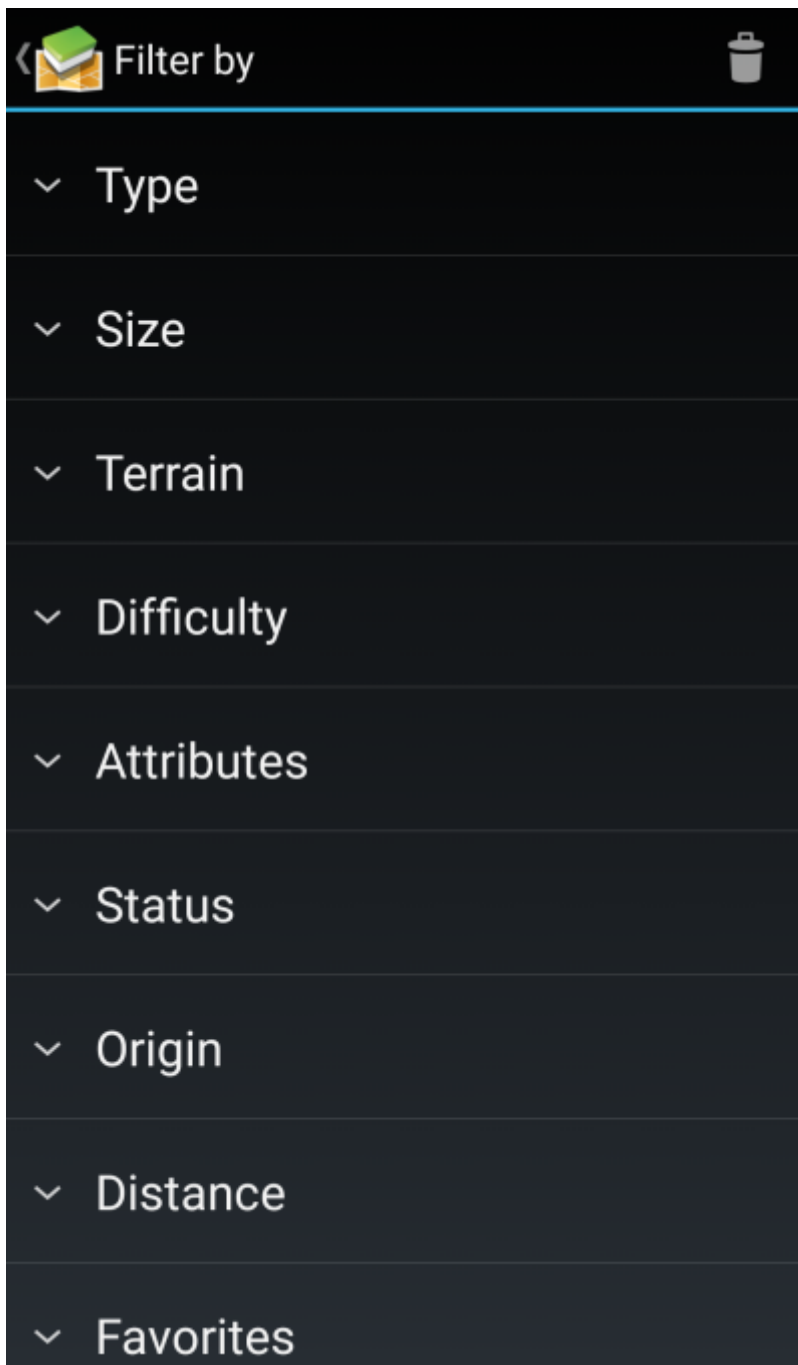
Icona/Sezione	Funzione	Descrizione
	Gestione liste	<p>Questa sezione mostra il nome dell'elenco corrente o le informazioni di ricerca nel caso in cui un elenco venga aperto come <a href="#">risultato della ricerca</a>, oppure il nome della pocket query nel caso in cui l'elenco venga aperto da una <a href="#">pocket query</a>.</p> <p>Inoltre la quantità di cache nell'elenco corrente (limitata i cache filtrati, se applicabile). Facendo clic su questa sezione si aprirà l'elenco di tutti gli elenchi di cache per selezionare un altro elenco di cache da visualizzare.</p>

Icona/Sezione	Funzione	Descrizione
 Difficulty / Te	Tipo di filtro	Questa riga verrà visualizzata solo nel caso in cui sia attivo un filtro <a href="#">globale sul tipo di cache</a> oppure un <a href="#">filtro sull'elenco</a> . Facendo clic su questa riga si accederà direttamente alla finestra di dialogo del filtro corrispondente.
	<a href="#">Mostra sulla mappa</a>	Facendo clic su questa icona verranno visualizzati i cache di questo elenco su una <a href="#">mappa</a> .
	<a href="#">Filtro</a>	Facendo clic su questa icona si apre una finestra di dialogo per filtrare i cache nell'elenco in base a vari criteri.
	Menu di overflow	Facendo clic qui si aprirà il menu delle funzioni che non si adattano alla barra superiore del dispositivo, quindi vengono visualizzate come un elenco. Le funzioni mostrate in questo elenco sono descritte anche in questa tabella.
	<a href="#">Ordina</a>	È possibile utilizzare questa funzione per ordinare l'elenco in base alle proprie esigenze.
	<a href="#">Modo selezione</a>	L'utilizzo di questa funzione pone l'elenco in una modalità di selezione che consente di selezionare un sottoinsieme di cache nell'elenco per utilizzare la funzione <a href="#">Gestisci cache</a> su questa selezione.
<a href="#">Visualizza sulla mappa</a>		Questa è una funzione simile alla funzione/icona <a href="#">Elenco mappe</a> spiegata sopra, ma supporta anche l'apertura di tutte i cache dall'elenco su altre mappe e app esterne.
<a href="#">Gestisci i cache</a>		Questa opzione fornisce funzioni per eliminare, aggiornare, spostare, ecc., i cache nell'elenco. Puoi combinarlo con la <a href="#">Modo selezione</a> per applicare la modifica solo a un sottoinsieme del tuo elenco.
<a href="#">Gestisci liste</a>		Questa opzione fornisce funzioni per eliminare, modificare la lista esistente o creare nuove liste.
<a href="#">Importazione</a>		Questa opzione consente l'importazione di cache da diverse fonti negli elenchi di cache.
<a href="#">Esportazione</a>		Questa opzione consente di esportare cache o parti delle informazioni dei cache in diversi modi.



## Filtri



Questa funzione consente di filtrare l'elenco in base a vari criteri.






Oltre al Filtro tipo cache globale, questo filtro si applica solo agli elenchi, ma può essere combinato con un filtro globale se necessario.

Voce di Menù	Descrizione
	L'icona del cestino in alto ti consente di eliminare i filtri applicati.
Tipo	Mostra solo i cache con un certo tipo di cache.
Dimensione	Mostra solo i cache con una dimensione cache specifica.
Terreno	Mostra solo i cache con un determinato intervallo di valutazioni del terreno.
Difficoltà	Mostra solo i cache con un determinato intervallo di gradi di difficoltà.
Attributi	Filtra l'elenco in base a uno degli attributi del cache (ad es. "Edificio abbandonato", "Cache notturno").  Questo filtro fornirà risultati affidabili solo se utilizzato in un elenco di cache memorizzate, ma non per i risultati di ricerca.


Voce di Menù	Descrizione
Stato	Filtro di stato per i cache con un determinato stato in c:geo (ad es. "Trovato", "Con tracciabili", "Solo PM").
Salvato	Versione Beta
Origine	Mostra solo i cache di uno specifico provider di geocaching (ad es. "Geocaching.com", "opencaching.us").
Distanza	Mostra solo i cache con un determinato intervallo di distanza dalla posizione corrente.  L'elenco filtrato non verrà aggiornato se cambi posizione. In questo caso è necessario riapplicare il filtro per ottenere un elenco filtrato aggiornato.
Preferiti	Mostra solo i cache con un determinato intervallo di punti preferiti.
Preferiti [%]	Mostra solo i cache con un determinato intervallo di percentuali di punti preferiti.  Questo filtro fornirà risultati affidabili solo se utilizzato in un elenco di cache memorizzati, ma non per i risultati di ricerca.
Con dati personali	Consente di filtrare i cache in cui sono state aggiunte informazioni personali (ad es. Registri offline, note personali).
Assegnato a una lista	Versione Beta
Nazione	Versione Beta

## Ordina



 Selezionando due volte la stessa opzione di ordinamento potrai invertire l'ordine nell'elenco ordinato (ad esempio, l'ordinamento per nome verrà quindi ordinato da Z→A invece di A→Z).

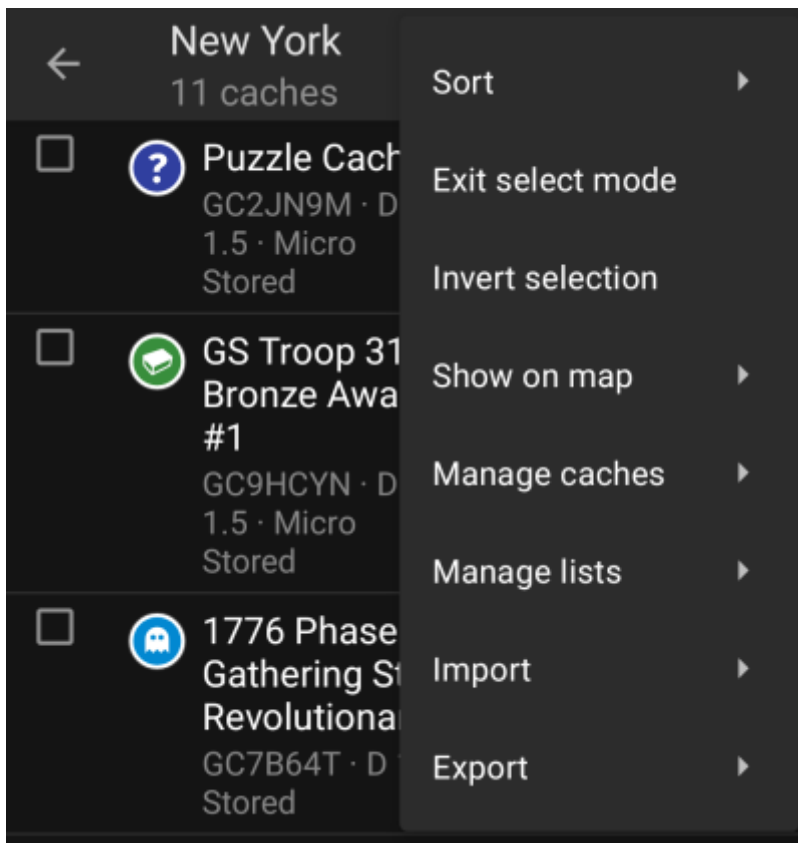
Voce di menù	Descrizione
codice Geo	Ordina alfabeticamente in base al Geocode del cache (GCxxxxx).
Date	Ordina in base alla data di creazione del cache <i>(Se l'elenco contiene solo cache evento, questo verrà automaticamente utilizzato come ordinamento predefinito.)</i>
Data Log	Ordina in base alla data in cui hai registrato il ritrovamento del cache.
Data salvataggio	Ordina in base alla data in cui hai salvato il cache nella lista.

Voce di menù	Descrizione
Difficoltà	Ordina per grado di difficoltà.
Dimensione	Ordina per informazioni sulla dimensione del cache.
Distanza	Ordina per distanza tra la tua posizione e il cache. <i>(Questo è l'ordinamento predefinito per le liste di cache)</i>
Il tuo Voto	Ordina in base alla personale valutazione <a href="#">GCVote</a> del cache.
Nome	Ordina alfabeticamente per titolo del cache. <i>(Se c:geo rileva che il tuo elenco sembra contenere una serie di cache  Numero ritrovamenti Ordina in base a quante volte è stato trovato un cache.  simili (ad esempio una traccia di cache con un nome fisso e numeri incrementati), questo ordinamento verrà utilizzato per impostazione predefinita).</i>
Oggetti Trackable	Ordina in base alla quantità di oggetti trackable contenuti nel cache.
Preferiti	Ordina per quantità di punti preferiti del cache.
Preferiti [%]	Ordina per percentuale preferita del cache.  Questo metodo di ordinamento fornisce risultati affidabili solo se utilizzato in un elenco di cache memorizzate, ma non nei risultati di ricerca.
Stato	Ordina in base allo stato del cache
Terreno	Ordina per grado di difficoltà del terreno per raggiungere il cache.
Voto	Ordina in base alla valutazione <a href="#">GCVote</a> del cache.



La modalità di ordinamento selezionata verrà mantenuta per tutta la sessione corrente o finché non la si modifica.

## Modo selezione



Dopo aver attivato la modalità di selezione, l'elenco verrà visualizzato con caselle di controllo davanti a ciascuna cache, come mostrato nell'immagine sopra. Ciò consente di contrassegnare alcuni cache nell'elenco toccandoli e successivamente eseguire azioni in batch sui cache selezionati dal menu [Gestisci cache](#) (ad esempio, eliminare tutti i cache selezionati).

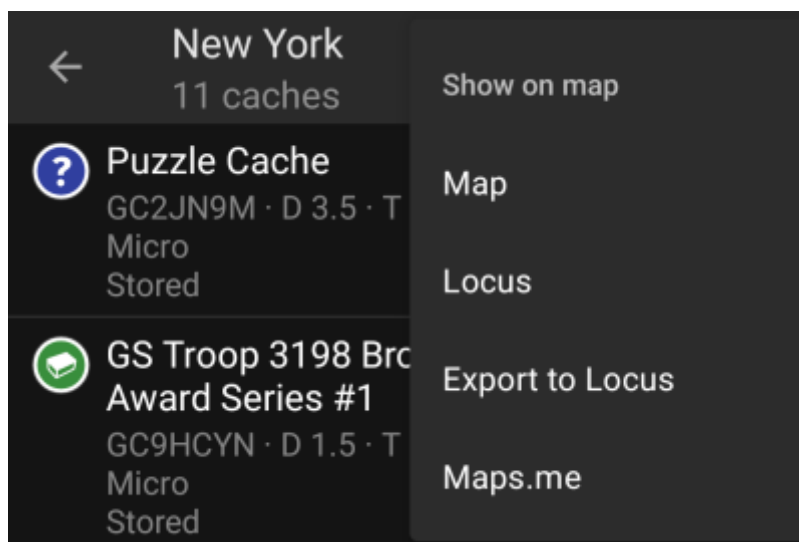
Inoltre ora puoi utilizzare l'opzione di menu **Inverti selezione** per invertire la selezione corrente, il che potrebbe essere utile se desideri selezionare tutto tranne solo alcune cache nell'elenco.

Al termine, utilizzare l'opzione di menu **Esci dal modo selezione** per uscire dalla modo selezione.



Puoi anche richiamare rapidamente la modalità di selezione mentre sei su un elenco, scorrendo da sinistra a destra su un elemento dell'elenco.

## Visualizza sulla mappa



Questa opzione di menu ti consente di mostrare i cache della tua lista (o un sottoinsieme di essi utilizzando il [modo selezione](#)) su una mappa a tua scelta.


Questo può essere uno dei tipi di mappa supportati in c:geo o un'app di terze parti supportata come [Locus](#) o [maps.me](#).

## Gestisci i cache



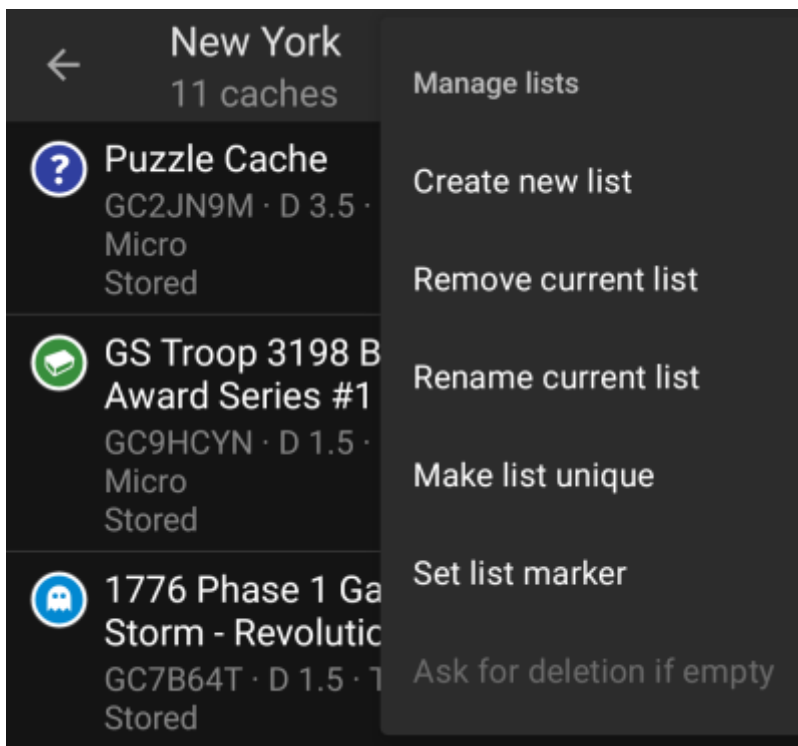
Questo menu ti consente di gestire i cache del tuo elenco nei diversi modi come descritto di seguito. Nel caso in cui tu abbia selezionato un cache utilizzando il [Modo selezione](#), le voci di menu mostreranno la quantità di cache coinvolti tra parentesi, altrimenti le azioni verranno eseguite per tutti i cache presenti nella lista.

Puoi attivare le seguenti azioni:


Voce di menù	Descrizione
Aggiorna	Questo aggiornerà i cache in linea con le informazioni più recenti dal server di geocaching.
Muovi	Questo sposterà i cache in un altro elenco.
Copia	Questo copierà i cache in un altro elenco (ma li manterrà anche nell'elenco corrente).
Elimina	Questo eliminerà i cache dall'elenco corrente.
Elimina eventi passati	Questa voce di menu è visibile solo se l'elenco contiene cache di eventi e cancellerà tutti gli eventi in cui la data dell'evento è già passata.
Carica coordinate modificate	Questa voce di menu attiverà un caricamento di tutte le coordinate di elenco modificate dei cache in questo elenco sul server di geocaching.
Carica le coordinate per tutti i cache	Questa voce di menu attiverà un caricamento di tutte le coordinate dei cache in questo elenco come coordinate modificate sul server di geocaching.  <b>ATTENZIONE:</b> Questo sovrascriverà le coordinate esistenti sul server per tutti i cache (o quelli selezionati) della lista con le coordinate della lista corrente in c:geo! Deve essere utilizzato solo in casi speciali, ad es. quando hai importato un file GPX che contiene coordinate corrette come elenco di coordinate. Questo non può essere annullato e dovresti usarlo solo se sai cosa stai facendo. In casi normali si usa la funzione <code>Carica coordinate modificate</code> nello stesso menu.


Voce di menù	Descrizione
Cancella i log offline	Questa voce di menu è disponibile solo se i cache nell'elenco hanno un registro offline e ti consentirà di eliminare questi registri offline.
Crea cache definito dall'utente	Avvia la creazione di un <a href="#">cache definito dall'utente</a> .

### Gestisci Liste



Questa opzione di menu fornisce opzioni per gestire gli elenchi di cache.

Voce di menù	Descrizione
Crea nuova lista	Crea un nuova lista di cache
Elimina la lista corrente	Questo cancellerà la lista corrente.  L'eliminazione di una list che contiene cache, sposterà queste cache nell'elenco predefinito ma non eliminerà i cache.
Rinomina la lista corrente	Assegna un nuovo nome alla lista corrente.
Marca la lista come unica	Poiché un singolo cache può essere memorizzato in più liste, questa funzione eliminerà tutte le copie sulle altre liste, in modo che i cache nell'elenco corrente non vengano più archiviati in nessun altro elenco.
Imposta marcatore di lista	Con questa funzione è possibile assegnare un marker di colore per i cache di questo elenco. Sono disponibili diversi colori tra cui scegliere. Successivamente le icone dei cache in questo elenco verranno mostrate con questo indicatore sulla mappa e nelle tue liste. Sulle icone del cache verranno visualizzati fino a due indicatori di elenco.

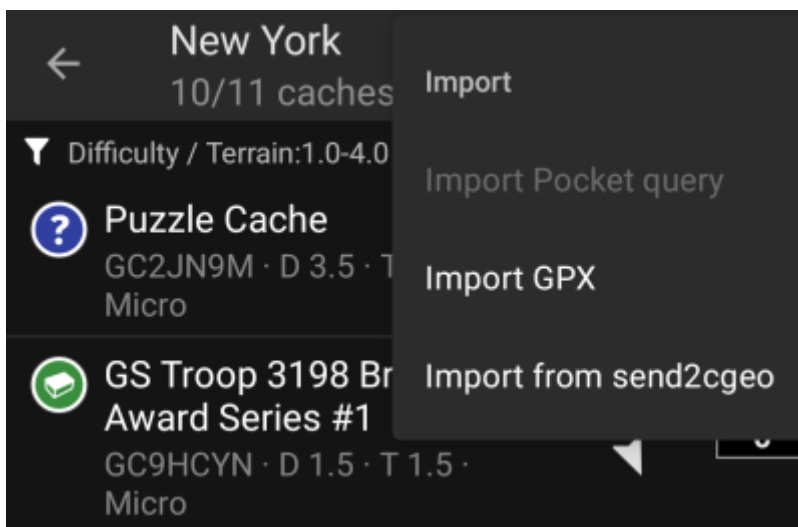



La lista Salvati è l'elenco predefinito e non può essere eliminato.



## Importazione

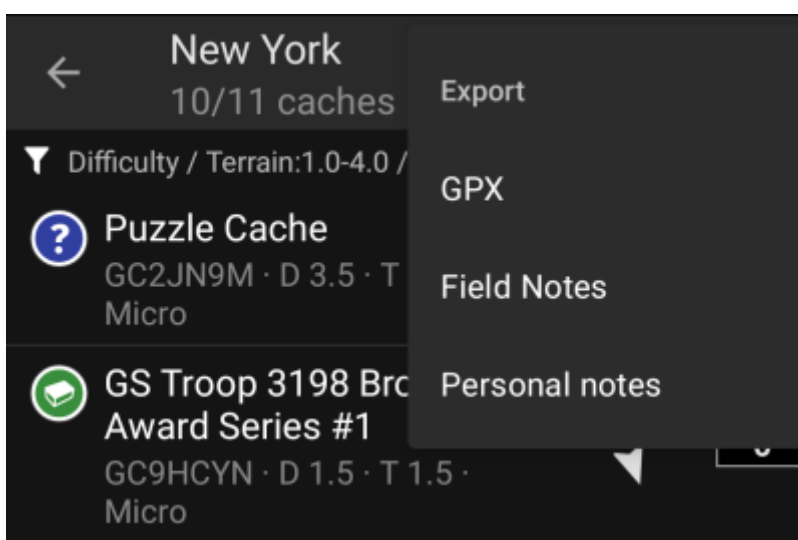
Questo menu offre opzioni per importare i cache negli elenchi da varie fonti come descritto di seguito.



Voce di menù	Descrizione
Importa Pocket Query	<p>Apre la schermata <a href="#">pocket query</a> per importare i cache dalle tue pocket query esistenti.</p> <p> Funzione disponibile solo per i membri con <a href="#">account premium</a> di geocaching.com.</p>
<a href="#">Importa GPX</a>	<p>Consente di importare file GPX dal file system. La cartella in cui devono essere memorizzati i file GPX da importare, può essere definita nelle <a href="#">impostazioni</a>.</p>
Importa da send2cgeo	<p>Consente di importare i cache utilizzando lo script <a href="#">send2cgeo</a>.</p>
Importazione da Android	<p>Questa opzione aprirà il menu di importazione di Android per importare un file GPX, offrendoti una scelta più ampia di possibili sorgenti di file (ad esempio Google Drive)</p>

## Esportazione

Questo menu offre opzioni per esportare i cache dall'elenco corrente come descritto di seguito.



<b>Voce di menù</b>	<b>Descrizione</b>
GPX	sporta l'elenco come file GPX
Field Note	Esporta tutti i registri offline esistenti nell'elenco in note sul campo (incluso il caricamento opzionale su geocaching.com)
Note personali	Carica tutte le note personali esistenti neli cache nell'elenco sul server di geocaching.