

Table of Contents

Telepítés és frissítés	2
Telepítési források	2
Engedélyek	2
Frissítés	2
Béta verzió	3
Fejlesztői verzió	4




JAVÍTANDÓ **Az oldal még nincs teljesen lefordítva. Kérjük, segítsen a befejezésében!**

(Töröljük ezt a bekezdést a fordítás elkészültekor.)

Telepítés és frissítés

Telepítési források

Több helyről is telepíthető a c:geo a lenti táblázatban felsoroltak szerint:

Forrás	Leírás
Google Play	A legegyszerűbb módja a c:geo telepítésének és a rendszeres frissítések elvégzésének. Ha rendelkezel Google-fiókkal és használod a Google Play alkalmazást, akkor ez az ajánlott módja a c:geo telepítésének és frissítésének.
APK fájl	Ha nem használod a Google Playt (és van tapasztalatod az alkalmazások kézzel történő telepítésében), letöltheted a c:geo legutolsó verziójának APK fájlját a Github raktárunkból.  Kérjük, vedd figyelembe, hogy a c:geo nem frissül a Google Playen keresztül ebben az esetben. Egy figyelmeztetést látsz majd a c:geo-ban, ha megjelenik egy újabb verzió, és neked kell elvégezned a frissítést az új APK fájl letöltése után.
FDroid raktár	Ez haladó felhasználók számára ajánlott, akik maguk akarják megépíteni az FDroidon alapuló saját verziójukat, és tudják, hogy mit csinálnak.

Engedélyek

Jóvá kell majd hagynod néhány alkalmazásengedélyt a c:geo számára a telepítés során:

Engedély	Explanation
Helyadatok	A c:geo-nak természetesen hozzá kell férni a GPS-hez, hogy meghatározhassa helyzetedet, illetve irányt és távolságot számolhasson a ládákhöz.
Képek/Média/Tárhely	A c:geo adatokat ment el a telefonod belső tárhelyére vagy az SD kártyádra, amikor ládákat mentesz offline használatra. A c:geo használja a telefonod belső tárhelyét fájlok importja, exportja és offline térképek olvasása során. Ha képet akarsz csatolni egy logodhoz, a c:geo-nak használnia kell a fényképezőgépet.




Make sure to grant these permissions as otherwise c:geo will not work as expected!

Frissítés

From time to time we will release an updated version of c:geo.

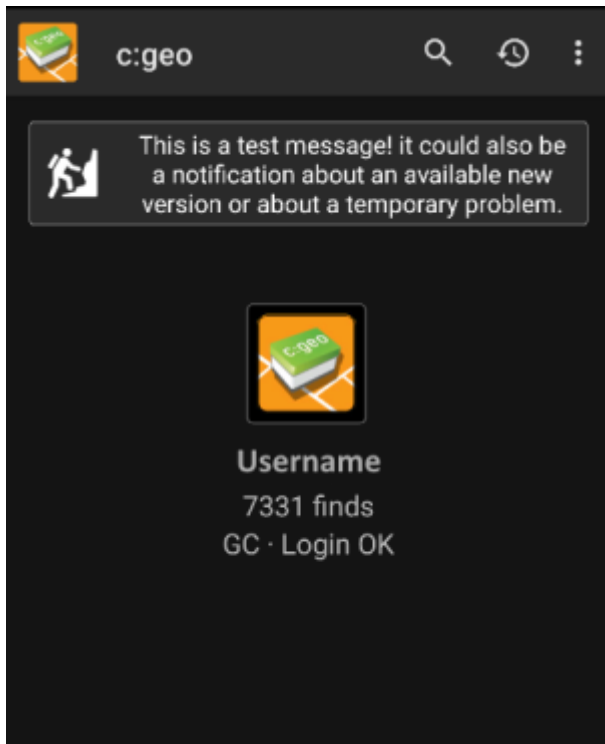


We recommend that you update your installation as soon as possible if a new release is available,

 as older versions might no longer work as expected (e.g. in case of an urgent bugfix or a server-side change).

If you installed c:geo from Google Play you will receive an update notification from the Google Play app, as soon as a new version is available. You can simply follow that notification or open c:geo in the Google Play app to update your c:geo installation.


Additionally c:geo uses a notification system to make you aware of new versions or temporary problems. You might then see a message like this on your c:geo main screen:



You can click on the message to get more information (optionally available in case of temporary problems) or be taken to Google Play for updating your installation (in case of an update notification).

Béta verzió

If a new version is considered to be ready to be released (a so called "Release candidate"), we might in a first step make it available as beta version to get user feedback and be able to find bugs or problems we did not yet see during the development.

 Usually these beta versions are stable, still there is a small possibility that not all functions work as expected. However we encourage you to use them, as this really helps us a lot!

The beta versions are also distributed over Google Play and work seamlessly together with updating from and to our release versions automatically. All you need to do is enable beta testing for c:geo on Google Play by following this link:

[Become beta tester for c:geo!](#)

After you activated the beta testing, you will receive beta versions alongside with the official versions via Google Play. This means, that you will still receive all official versions but also additionally receive an update if a newer beta version is available. Furthermore you can as a beta tester send us your feedback and problem reports via a dedicated Google Play feedback form.

While you are subscribed to the beta testing Google Play (for some reason) always shows c : geo (Beta) in the store entry, also while we currently might not even have an active beta version but you are on the official release version. If you look into [About c:geo](#) you can check if you are currently using a beta version: If there is a suffix -RC in the version number, it is a beta version.

If you wish to discontinue beta testing just use the link above and deselect the beta testing mode. Afterwards you might need to uninstall the beta version from your device and reinstall the normal version from Google Play.

Fejlesztői verzió

Check the [development section of our homepage](#) to learn more about development versions and our so called nightly builds.