

## Table des matières

<b>Matkaajan tiedot</b> .....	2
<b>Yläpalkin valikko</b> .....	3
<b>Yksityiskohdat-välilehti</b> .....	4
Kuvaus .....	4
Tavoite .....	4
Tarkat tiedot .....	5
Kuva .....	5
<b>Logbook Tab</b> .....	5
<b>Image tab</b> .....	6



**This page is not fully translated, yet. Please help completing the translation.**  
*(remove this paragraph once the translation is finished)*

# Matkaajan tiedot

Matkaajan tietosivut näyttävät kaikki tiedot tietystä matkaajasta. Matkaajan tietosivun voi aukaista klikkaamalla matkaajaa [kätkön tietojen](#) tavaraluettelossa, [kirjausnäkymän](#) tavaraluettelossa tai suorittamalla [haun](#) julkisella tai salaisella matkaajan seurantakoodilla.

← **Elmo - The Sloth** [edit] [info] [refresh]

Name Elmo - The Sloth  
Brand Travelbug  
Type Travel Bug Dog Tag  
Tracking Co... TB7FP4D  
Owner Lineflyer  
Spotted In Der Wassermann vom Grundlsee  
(55 days ago)  
Origin Colombia  
Released January 31, 2017  
Traveled 15285 mi


— **Goal** —

Travel through the Carribean Sea

— **Details** —


This is a souvenir showing a Sloth which we bought in Costa Rica and set free to travel in Colombia.

— **Image** —






**DETAILS** LOGBOOK IMAGES

Matkaajan tiedot jaetaan useisiin välilehtiin, joiden välillä voit vaihtaa pyyhkäisemällä vasemmalle tai oikealle. Matkaajan tietosivu aukeaa aina ensimmäisenä. Jokaisen välilehden alaosassa näkyy nykyisen välilehden nimi ja voit myös käyttää tätä liikkumiseen välilehtien välillä. Yläosan valikko on samanlainen kaikilla välilehdillä.


 Kaikkien [matkaaja-brändien](#) kaikkia toimintoja ei välttämättä tueta, joten brändistä riippuen joitakin välilehtiä voi puuttua.



Näet välilehtien järjestyksen alla olevassa taulukossa. Klikkaamalla kuvaa saat auki isomman version, klikkaamalla otsikkoa pääset suoraan kyseiseen osioon käyttöoppaassa:



Yksityiskohdat	Lokikirja	Kuvat
<p><b>Elmo - The Sloth</b></p> <p>Name Elmo - The Sloth Brand Travelbug Type Travel Bug Dog Tag Tracking Co... TB7FP4D Owner Lineflyer Spotted In Der Wassermann vom Grundlsee (55 days ago) Origin Colombia Released January 31, 2017 Traveled 15285 mi</p> <p><b>Goal</b> Travel through the Carribean Sea</p> <p><b>Details</b> This is a souvenir showing a Sloth which we bought in Costa Rica and set free to travel in Colombia.</p> <p><b>Image</b></p>  <p>DETAILS LOGBOOK IMAGES</p>	<p><b>Elmo - The Sloth</b></p> <p>BA_huntress 12/1/21 Kristalliner Schiefer Visited</p> <p>BA_huntress 12/1/21 Ars Electronica Center (AEC) – Linz Visited</p> <p>BA_huntress 11/21/21 AEC - Ars Electronica Center (Virtual R... Visited</p> <p>BA_huntress 11/18/21 Schloß Fuschl Retrieved Vom Fuschlsee geht's ins Ausseerland. Fuschlsee, Austria</p> <p>Mabre50997 10/15/21 Schloß Fuschl Placed Gute Reise weiter</p> <p>Mabre50997 8/23/20 Wald-Dose # 3 Retrieved Nach langer Zeit mal wieder einen TB gefunden</p> <p>2cachefix 8/16/20 Wald-Dose # 3 Placed</p> <p>2cachefix 8/16/20 Basislager Retrieved .... aus dem etwas zu engen Versteck befreit ...</p> <p>DETAILS LOGBOOK IMAGES</p>	<p><b>Elmo - The Sloth</b></p>  <p><b>Fuschlsee, Austria</b></p>  <p>DETAILS LOGBOOK IMAGES</p>

## Yläpalkin valikko

Yläpalkki on saatavilla kaikilla välilehdillä ja sisältää useita matkaajaan liittyviä toimintoja:

 Kuvakkeet yläpalkissa ja sisältö kolmen pisteen menun takana jaetaan dynaamisesti laitteesi näytön resoluution ja näytön suunnan mukaisesti. Joten on mahdollista, että näytettyjen kuvakkeiden sekä menun takaa löytyvien valintojen määrä vaihtelee. Kun valikon valinta on näytetty kuvakkeena, voit painaa sitä pitkään nähdäksesi sen toiminnon nimen.

Kuvake	Toiminto	Selite
	<a href="#">Lokkaa</a>	Kirjaa loki tälle matkaajalle.
	<a href="#">Avaa selaimessa</a>	Avaa matkaajaan liittyvän geokätköily sivuston sivun oletusselaimessa.

Kuvake	Toiminto	Selite
	Päivitä	Päivittää uusimmat tiedot palvelimelta kaikille välilehdille.
	Kolmen pisteen menu	Klikkaamalla tästä esille tulee toimintomenu, joka sisältää toiminnot, jotka eivät ole sopinut laitteesi yläpalkkiin, ja on siirretty tähän listaan. Kaikki toiminnot tässä menulistassa esitellään tässä taulukossa.

## Yksityiskohdat-välilehti

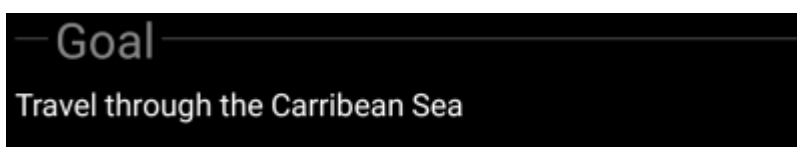
### Kuvaus



Matkaajan yksityiskohdat-välilehden ensimmäinen osio näyttää kaikki matkaajan tiedot, kuvattuna alla olevassa taulukossa.

Nimi	Selite
Nimi	Matkaajan nimi
Tyyppi	Matkaajan tyyppi (esim. TravelBug eli geocaching.com-matkaaja, Geokrety geokrety.org-matkaaja)
Seurantakoodi	Matkaajan julkinen seurantakoodi (TBxxxx).
Omistaja	Matkaajan omistajan nimi. Voit klikata tätä kenttää avataksesi valikon, joka sisältää toimintoja omistajaan liittyen.
Nähty	Kätkön tai käyttäjän nimi, jossa matkaaja on viimeksi nähty/lokattu. Näyttää lisäksi päivien määrän viimeisestä siirrosta tai nähty-lokkauksesta. Voit klikata tätä kenttää saadaksesi lisätietoja kätköstä tai käyttäjästä.
Alkuperä	Matkaajan alkuperämaa.
Laskettu liikkeelle	Matkaajan liikkeellelaskun päivämäärä.
Matkustanut	Matkaajan matka, jonka se on jo kulkenut. Riippuen <a href="#">asetuksistasi</a> tämä arvo voi näkyä maileina (mi) tai kilometreinä (km).

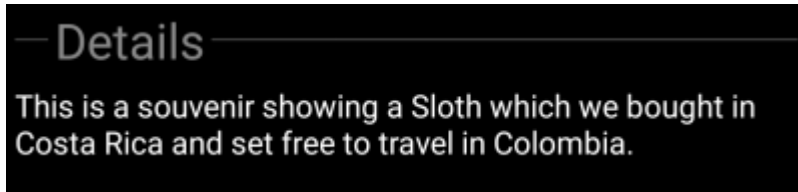
### Tavoite



Tämä osio yksityiskohdat-välilehdestä näyttää omistajan matkaajalle määrittelemän tavoitteen.

Voit klikata tavoitteen kuvausta kopioidaksesi tekstin tai sen osan leikepöydälle. Voit tällä tavalla myös aloittaa tekstin kääntämisen toiselle kielelle.


## Tarkat tiedot



Tämä osio yksityiskohdat-välilehdestä näyttää omistajan matkaajalle antamat lisätiedot.

Voit klikata lisätietojen kuvausta kopioidaksesi tekstin tai sen osan leikepöydälle. Voit tällä tavalla myös aloittaa tekstin kääntämisen toiselle kielelle.

## Kuva



Tämä osio yksityiskohdat-välilehdestä näyttää omistajan matkaajalle määrittämän kuvan.

Kuvan klikkaus avaa sen laitteesi oletuskuvaselaimessa.

## Logbook Tab

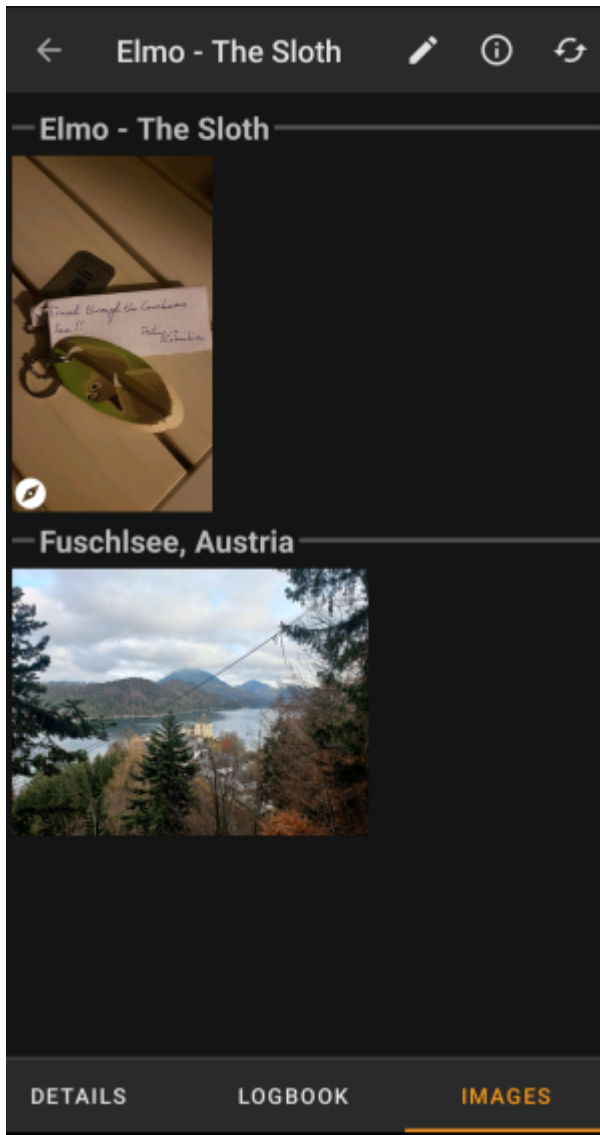


This tab contains a scroll able list with the log entries, each containing the username, the log date, the log type, the cache associated to the trackable log and the log text.

Clicking on the username will open a context menu with owner related search options.

Clicking on the log text allows you to copy the text to your clipboard. Furthermore you can use it to trigger translating the log into another language.

## Image tab



This tab contains the images available for the trackable. It will contain all pictures from the trackable description as well as all pictures attached to logbook entries available in the [logbook tab](#).



This is not the same function as the trackable gallery on the geocaching web page, as only the log pictures of the most recent 35 logs but not all are shown here.

Clicking on an image opens the picture in your default image viewer.



If the image contains coordinates in its header info, a small compass rose icon will be shown on the lower left corner of the image. In this case you can short click or long click on that icon to start your preferred or secondary preferred [navigation](#).