

Table of Contents

Matkaajan tiedot	2
Yläpalkin valikko	3
Yksityiskohdat-välilehti	4
Kuvaus	4
Goal	4
Details	5
Image	5
Logbook Tab	5
Image tab	6



This page is not fully translated, yet. Please help completing the translation.
(remove this paragraph once the translation is finished)

Matkaajan tiedot

Matkaajan tietosivut näyttävät kaikki tiedot tietystä matkaajasta. Matkaajan tietosivun voi aukaista klikkaamalla matkaajaa [kätkön tietojen](#) tavaraluettelossa, [kirjausnäkymän](#) tavaraluettelossa tai suorittamalla [haun](#) julkisella tai salaisella matkaajan seurantakoodilla.

← **Elmo - The Sloth**

Name Elmo - The Sloth
Brand Travelbug
Type Travel Bug Dog Tag
Tracking Co... TB7FP4D
Owner Lineflyer
Spotted In Der Wassermann vom Grundlsee
(55 days ago)
Origin Colombia
Released January 31, 2017
Traveled 15285 mi


— **Goal** —

Travel through the Carribean Sea

— **Details** —

This is a souvenir showing a Sloth which we bought in Costa Rica and set free to travel in Colombia.

— **Image** —



DETAILS LOGBOOK IMAGES

Matkaajan tiedot jaetaan useisiin välilehtiin, joiden välillä voit vaihtaa pyyhkäisemällä vasemmalle tai oikealle. Matkaajan tietosivu aukeaa aina ensimmäisenä. Jokaisen välilehden alaosassa näkyy nykyisen välilehden nimi ja voit myös käyttää tätä liikkumiseen välilehtien välillä. Yläosan valikko on samanlainen kaikilla välilehdillä.



Kaikkien [matkaaja-brändien](#) kaikkia toimintoja ei välttämättä tueta, joten brändistä riippuen joitakin välilehtiä voi puuttua.

Näet välilehtien järjestyksen alla olevassa taulukossa. Klikkaamalla kuvaa saat auki isomman version, klikkaamalla otsikkoa pääset suoraan kyseiseen osioon käyttöoppaassa:

Yksityiskohdat	Lokikirja	Kuvat
<p>Elmo - The Sloth</p> <p>Name Elmo - The Sloth Brand Travelbug Type Travel Bug Dog Tag Tracking Co... TB7FP4D Owner Lineflyer Spotted In Der Wassermann vom Grundlsee (55 days ago) Origin Colombia Released January 31, 2017 Traveled 15285 mi</p> <p>Goal</p> <p>Travel through the Carribean Sea</p> <p>Details</p> <p>This is a souvenir showing a Sloth which we bought in Costa Rica and set free to travel in Colombia.</p> <p>Image</p> <p>DETAILS LOGBOOK IMAGES</p>	<p>Elmo - The Sloth</p> <p>BA_huntress 12/1/21 Kristalliner Schiefer Visited</p> <p>BA_huntress 12/1/21 Ars Electronica Center (AEC) – Linz Visited</p> <p>BA_huntress 11/21/21 AEC - Ars Electronica Center (Virtual R... Visited</p> <p>BA_huntress 11/18/21 Schloß Fuschl Retrieved Vom Fuschlsee geht's ins Ausseerland. Fuschlsee, Austria</p> <p>Mabre50997 10/15/21 Schloß Fuschl Placed Gute Reise weiter</p> <p>Mabre50997 8/23/20 Wald-Dose # 3 Retrieved Nach langer Zeit mal wieder einen TB gefunden</p> <p>2cachefix 8/16/20 Wald-Dose # 3 Placed</p> <p>2cachefix 8/16/20 Basislager Retrieved aus dem etwas zu engen Versteck befreit ...</p> <p>DETAILS LOGBOOK IMAGES</p>	<p>Elmo - The Sloth</p> <p>Fuschlsee, Austria</p> <p>DETAILS LOGBOOK IMAGES</p>



Yläpalkin valikko

Yläpalkki on saatavilla kaikilla välilehdillä ja sisältää useita matkaajaan liittyviä toimintoja:



Kuvakkeet yläpalkissa ja sisältö kolmen pisteen menun takana jaetaan dynaamisesti laitteesi näytön resoluution ja näytön suunnan mukaisesti. Joten on mahdollista, että näytettyjen kuvakkeiden sekä menun takaa löytyvien valintojen määrä vaihtelee. Kun valikon valinta on näytetty kuvakkeena, voit painaa sitä pitkään nähdäksesi sen toiminnon nimen.

Kuvake	Toiminto	Selite
	Lokkaa	Kirjaa loki tälle matkaajalle.
	Avaa selaimessa	Avaa matkaajaan liittyvän geokätköily sivuston sivun oletusselaimessa.

Kuvake	Toiminto	Selite
	Päivitä	Päivittää uusimmat tiedot palvelimelta kaikille välilehdille.
	Kolmen pisteen menu	Klikkaamalla tästä esille tulee toimintomenu, joka sisältää toiminnot, jotka eivät ole sopinut laitteesi yläpalkkiin, ja on siirretty tähän listaan. Kaikki toiminnot tässä menulistassa esitellään tässä taulukossa.

Yksityiskohdat-välilehti

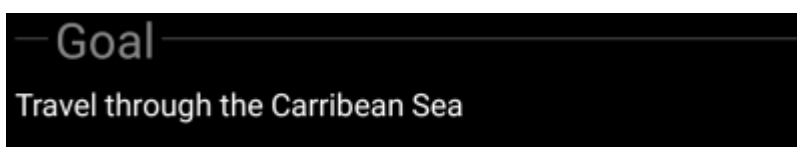
Kuvaus



Matkaajan yksityiskohdat-välilehden ensimmäinen osio näyttää kaikki matkaajan tiedot, kuvattuna alla olevassa taulukossa.

Nimi	Selite
Nimi	Matkaajan nimi
Tyyppi	Matkaajan tyyppi (esim. TravelBug eli geocaching.com-matkaaja, Geokrety geokrety.org-matkaaja)
Seurantakoodi	Matkaajan julkinen seurantakoodi (TBxxxx).
Omistaja	Matkaajan omistajan nimi. Voit klikata tätä kenttää avataksesi valikon, joka sisältää toimintoja omistajaan liittyen.
Nähty	Kätkön tai käyttäjän nimi, jossa matkaaja on viimeksi nähty/lokattu. Näyttää lisäksi päivien määrän viimeisestä siirrosta tai nähty-lokkauksesta. Voit klikata tätä kenttää saadaksesi lisätietoja kätköstä tai käyttäjästä.
Alkuperä	Matkaajan alkuperämaa.
Laskettu liikkeelle	Matkaajan liikkeellelaskun päivämäärä.
Matkustanut	Matkaajan matka, jonka se on jo kulkenut. Riippuen asetuksistasi tämä arvo voi näkyä maileina (mi) tai kilometreinä (km).

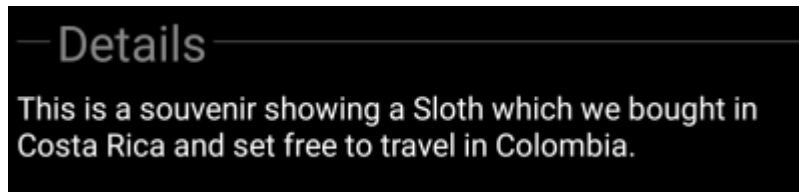
Goal



This section of the details tab shows the goal description provided by the owner of this trackable.

You can click on the goal description to copy the text or parts of it to your clipboard. Furthermore you can use it to trigger translating the description into another language.


Details



This section of the details tab shows the detailed description provided by the owner of this trackable.

You can click on the detailed description to copy the text or parts of it to your clipboard. Furthermore you can use it to trigger translating the description into another language.

Image



This section of the trackable details tab shows the default image the owner assigned to this trackable.

Clicking on the image opens the picture in your default image viewer.

Logbook Tab

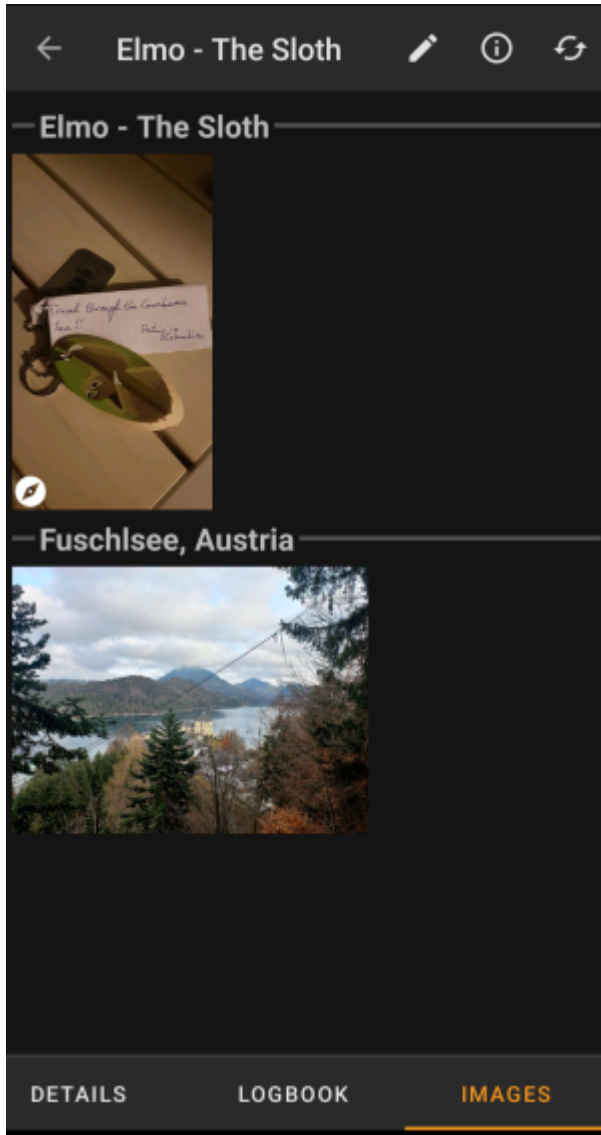


This tab contains a scroll able list with the log entries, each containing the username, the log date, the log type, the cache associated to the trackable log and the log text.

Clicking on the username will open a context menu with owner related search options.

Clicking on the log text allows you to copy the text to your clipboard. Furthermore you can use it to trigger translating the log into another language.


Image tab



This tab contains the images available for the trackable. It will contain all pictures from the trackable description as well as all pictures attached to logbook entries available in the [logbook tab](#).

 This is not the same function as the trackable gallery on the geocaching web page, as only the log pictures of the most recent 35 logs but not all are shown here.

Clicking on an image opens the picture in your default image viewer.

 If the image contains coordinates in its header info, a small compass rose icon will be shown on the lower left corner of the image. In this case you can short click or long click on that icon to start your preferred or secondary preferred [navigation](#).