

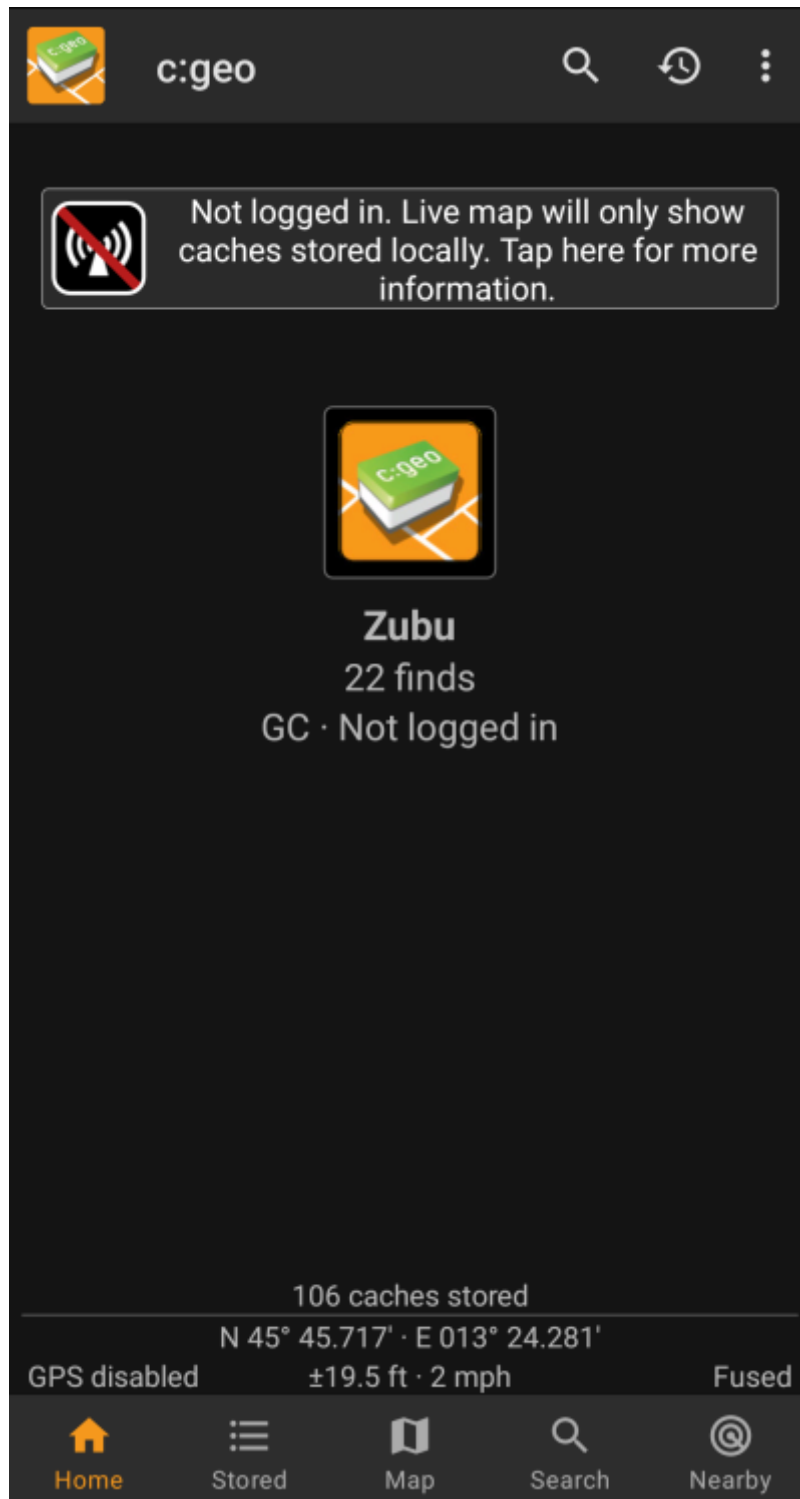
Table of Contents

Kirjautumisongelmat	2
1. Tarkista saatavilla olevat päivitykset	3
2. Tarkista geokätköily sivusto	3
3. Tarkista internetyhteys	3
4. Tarkista kirjautumistiedot	3
4a. Tarkista käyttäjänimi/salasana	3
4b. Mahdolliset virheviestit	7
Kirjautuminen epäonnistui: Väärä käyttäjätunnus/salasana	7
Kirjautuminen epäonnistui: Captcha vaaditaan	8
Kirjautuminen epäonnistui: Sinun on ensin vahvistettava tilisi Geocaching.com-sivustolla.	8
Kirjautuminen epäonnistui: Tuntematon kommunikaatiovirhe	8
Jos mikään ei auta...	9



Kirjautumisongelmat

Jos c:geo ei pysty kirjautumaan sisään geokätköily sivustolle, se näyttää päävalikossa varoituksen:



Tässä sivussa on lueteltu muutamia tarkistuksia, jotka sinun olisi hyvä käydä läpi löytääksesi syyn, joka aiheuttaa ongelmia sisäänkirjautumisessa. Seuraa alla olevia vaiheita järjestyksessä, jotta löydät kirjautumisongelmien syyn ja pääset jälleen liikkeelle.



Ole hyvä ja seuraa kaikkia alla olevia askelia ennen kuin otat yhteyttä [tukitiimimme](#).

1. Tarkista saatavilla olevat päivitykset

Joskus geokätköily sivustolle tulee muutoksia, joihin c:geo vaatii vastaavasti muutoksia toimiakseen. On mahdollista, että vanhentuneet c:geon versiot eivät pysty enää kirjautumaan tai niillä on muita ongelmia.



Joten, ennen kaikkea muuta, tarkista, että onko c:geon saatavilla päivitystä, ja päivitä sovellus, jos päivitys on saatavilla.

2. Tarkista geokätköily sivusto

On myös mahdollista, että geokätköily palvelulla itsellään on syystä tai toisesta palvelukatkos, ja c:geo ei pysty ottamaan yhteyttä siihen. Tarkista, pääsetkö geokätköily sivustolle, käyttämällä selainta, ja että voit kirjautua sisään heidän verkkosivuilla. Voit tarkistaa myös geocaching.com:in [tilasivun](#), jos heidän puolella on tiedossa olevia ongelmia.



Jos geokätköily sivustossa on katkos, sinun tulee odottaa kunnes sivusto on käytettävissä, jotta voit ottaa siihen yhteyden c:geon avulla.

3. Tarkista internetyhteys

Jos päivitit uudempaan c:geon versioon, tai käytät jo uusinta versiota, ja ongelmat jatkuvat, varmista, että sinulla on toimiva internetyhteys. c:geo ei voi kirjautua sisään ilman internetyhteyttä. Myös joidenkin antivirus- tai palomuurisovellusten käyttö voi estää joidenkin sovellusten internetliikenteen.



Palauta internetyhteys ja käynnistä c:geo uudelleen käynnistääksesi uuden kirjautumisen.

4. Tarkista kirjautumistiedot

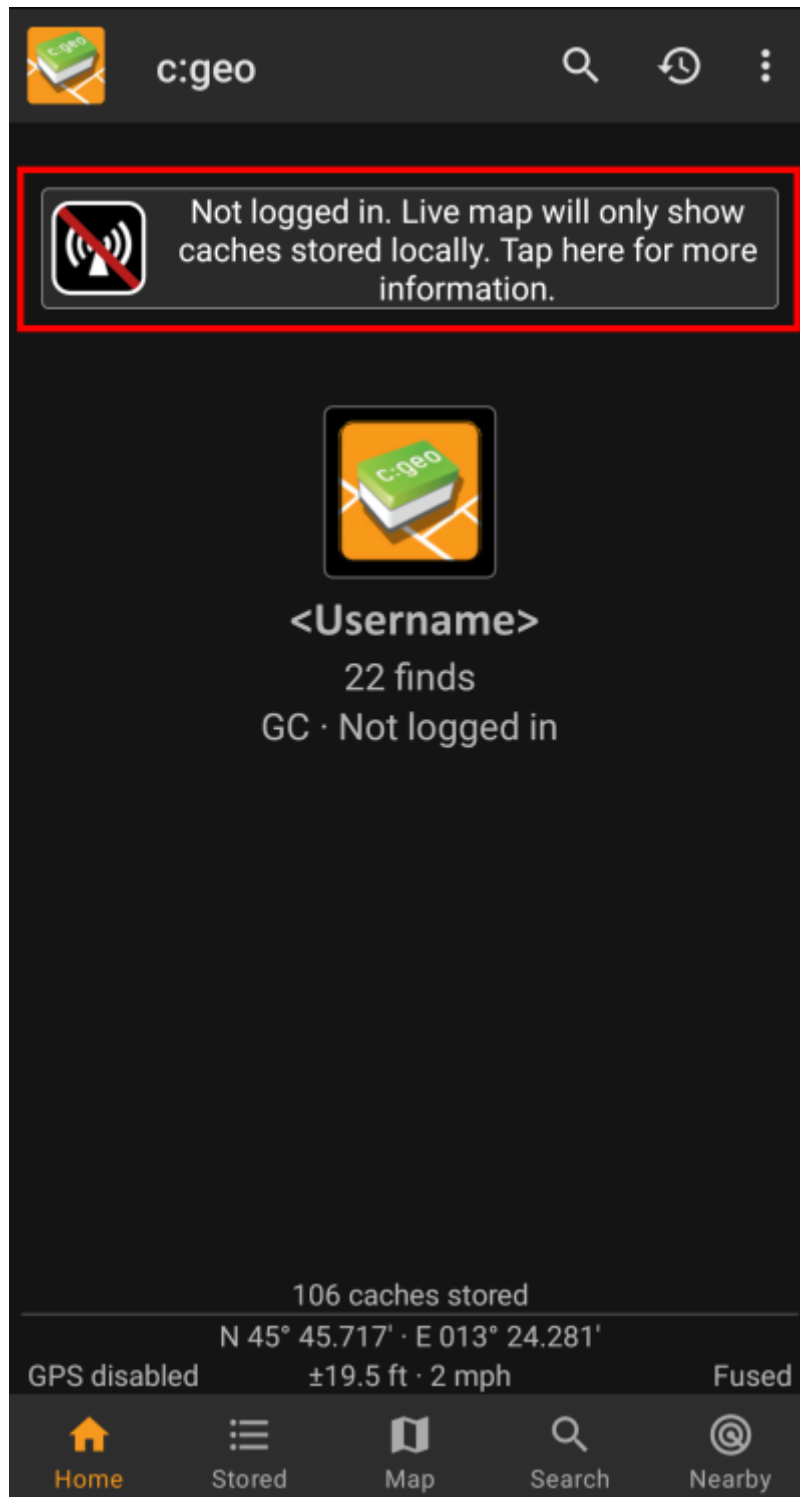
4a. Tarkista käyttäjänimi/salasana

Jos internetyhteytesi toimii, ja c:geon ongelma on edelleen olemassa, sinun tulisi tarkistaa c:geon tallentamasi kirjautumistiedot.

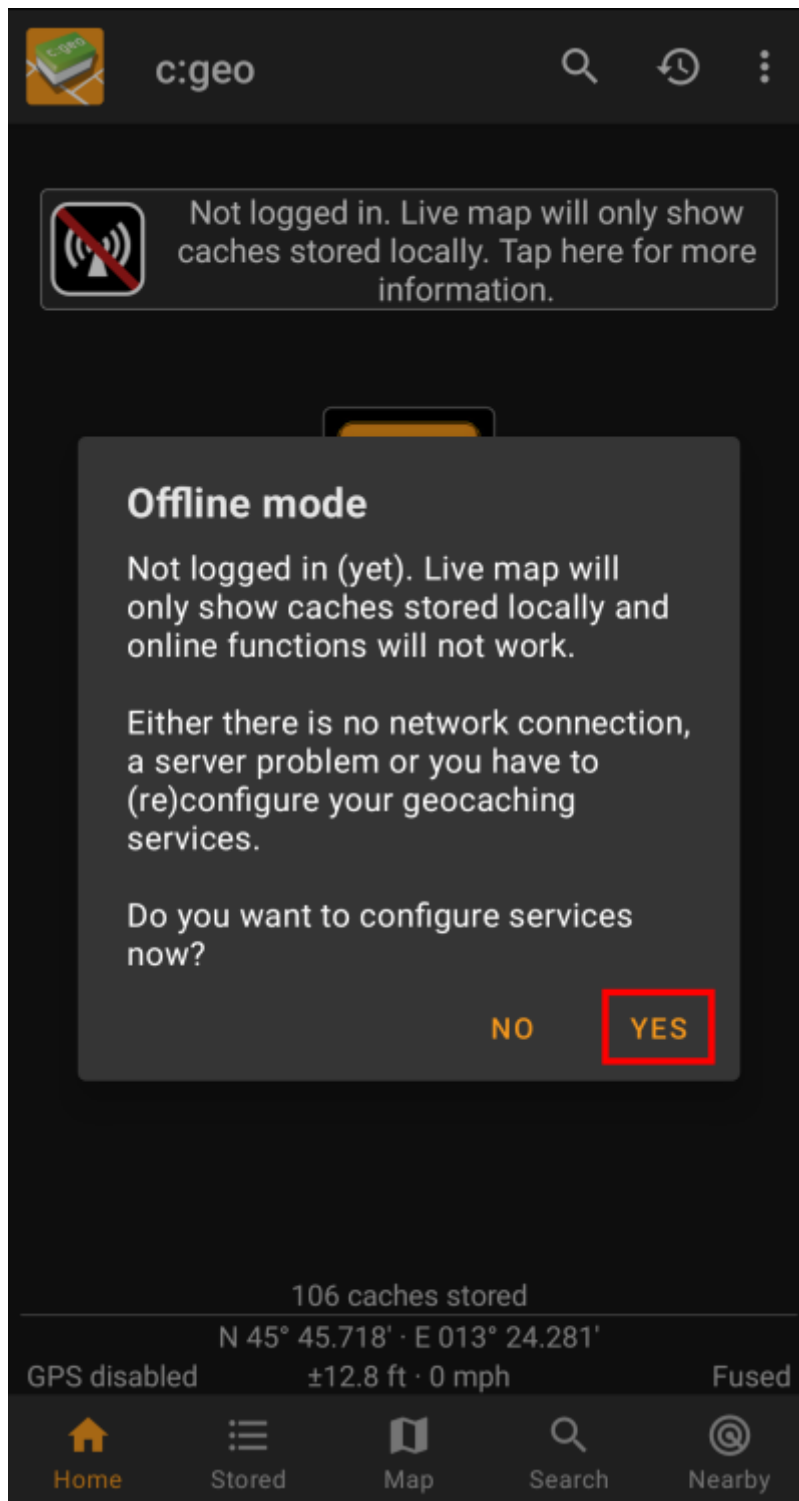


Esimerkiksi, jos olet äskettäin vaihtanut salasanan geokätköily sivustolla, sinun tulee tehdä sama muutos c:geoon pystyäksesi kirjautumaan sisään.

Tarkistaaksesi kirjautumisesi, napauta "Et ole kirjautunut sisään..."-viestilaatikkoa päävalikossa.



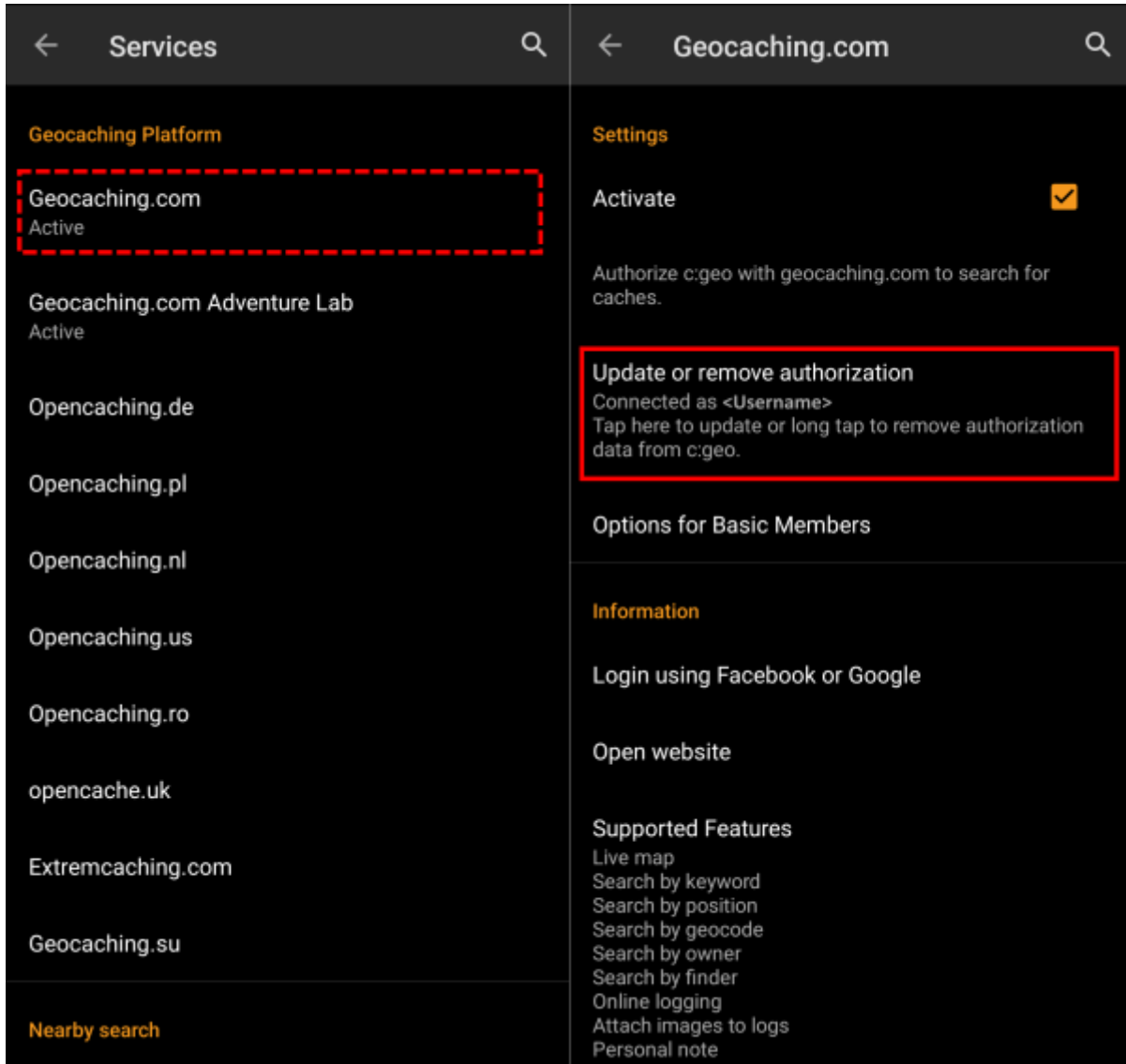
Tämän jälkeen napauta "Kyllä" avataksesi geokätköily palveluiden määrittelyn. Vaihtoehtoisesti voit mennä palveluiden määrittelyyn avaamalla c:geon valikon → Asetukset → Palvelut.



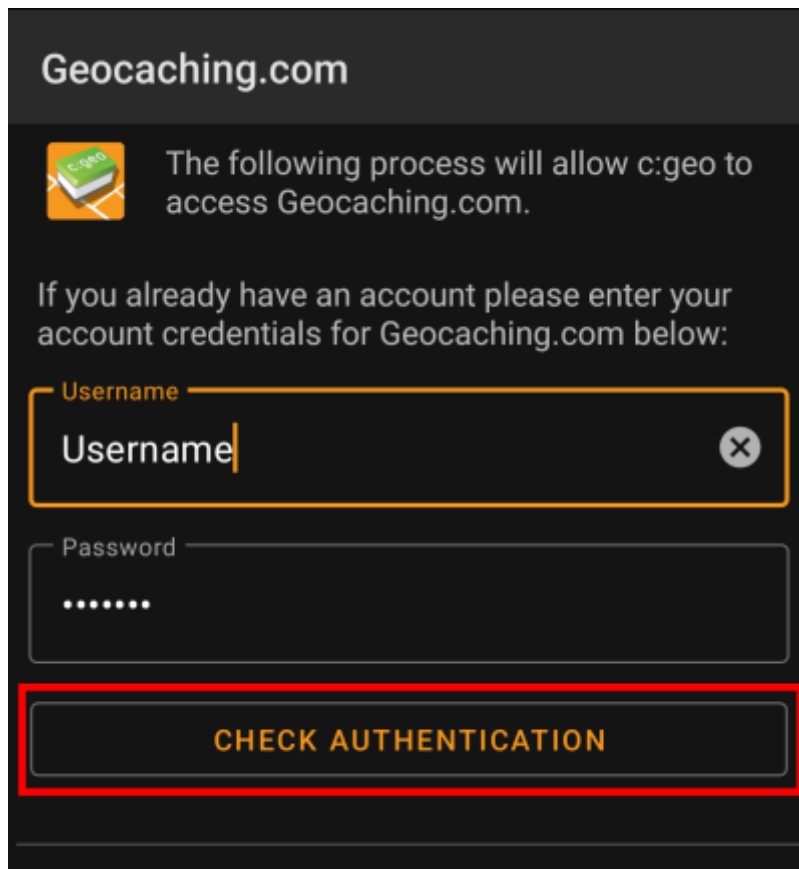
Valitse geokätköilypalvelu jonka haluat tarkistaa (kuten geocaching.com), varmista että se on aktivoitu ja valitse "Päivitä tai poista valtuutus".



Voit myös painaa pitkään valikkokohtaa "Päivitä tai poista valtuutus" nollataksesi kirjautumistiedot.



Tämä avaa näytön, jossa sinun tulisi syöttää uudelleen kyseisen geokätköilypalvelun käyttäjätunnuksesi ja salasanasi. Tämän jälkeen valitse "Tarkista todennus", jotta voidaan tarkistaa onko kirjautuminen mahdollinen, vai mikä virhe ilmenee.



4b. Mahdolliset virheviestit



Jos tarkistit kaikki yllä listatut asiat ja sisäänkirjautuminen epäonnistuu silti, sinun tulisi katsoa virheviesti, jonka c:geo näyttää "Tarkista kirjautumistiedot"-vaiheen aikana, kuten selostettu yllä.

Seuraavat kappaleet tarjoavat selostuksen ja mahdolliset korjaukset kaikille virheen aiheuttaville sille.

Kirjautuminen epäonnistui: Väärä käyttäjätunnus/salasana

99% tapauksissa joissa tämä virheviesti näytetään, se todellakin tarkoittaa että olet syöttänyt väärät kirjautumistiedot. Jotkut erikoismerkit, joita voi olla käyttäjätunnuksessasi ja/tai salasanasassasi, voivat näyttää hieman erilaiselta tai voivat mennä sekaisin muiden Androidnäppäimistösi olevien merkkien kanssa.



Tarkista huolellisesti syötetty käyttäjätunnus ja salasana, ja huomioi, että käyttäjätunnuksen ja salasanan kirjainkoko merkitsevät.

[Tämä FAQ-kohta \(englanniksi\)](#) selostaa, kuinka nollata salasanasasi ja/tai etsiä oma käyttäjätunnuksesi.

Kirjautuminen epäonnistui: Captcha vaaditaan

c:geo on havainnut, että geokätköily sivusto vaatii sinua ratkaisemaan Captchan kirjautuaksesi sisään. c:geo ei täten pysty kirjautumaan. geocaching.com saattaa käyttää kyseistä Captchaa, jos se on havainnut useamman epäonnistuneen sisäänkirjautumisen (kuten väärän salasanan takia).



Kirjaudu sisään geokätköily sivustolle käyttäen selaintasi/tietokonetta, ratkaise Captcha siellä, onnistuneen sisäänkirjautumisen jälkeen yritä kirjautua c:geossa uudelleen.

Lisäksi, geocaching.com voi kysyä käyttäjältä Captchaa silloin, kun se havaitsee sisäänkirjautumisen epäilyttävästä, mustalla listalla olevasta tai ei-tunnetusta IP-osoitteesta. Tämä voi tapahtua silloin, kun käytät VPN-työkaluja, anonymisoijaa (kuten TOR), tai joitakin julkisia verkkoja. Kytke kyseiset työkalut pois päältä, ja yritä kirjautumista c:geossa uudelleen. Kannattaa myös yrittää kirjautumista c:geossa käyttäen eri internetyhteyttä (kuten mobiiliverkkoa Wifin sijaan).

Kirjautuminen epäonnistui: Sinun on ensin vahvistettava tilisi Geocaching.com-sivustolla.

Sähköpostiosoitteesi ja/tai tilisi ei ole vielä tai ei ole enää vahvistettu geokätköily sivustolla.



Kirjaudu sisään geokätköily sivustolle käyttäen selainta tai tietokonetta, ja vahvista sähköpostiosoitteesi ja/tai tilisi geokätköily sivustoilla. Tämän jälkeen yritä kirjautumista uudelleen c:geossa.

Kirjautuminen epäonnistui: Tuntematon kommunikaatiovirhe

Jos käytät mitä tahansa antivirussovellusta, palomuuria, mainosten esto-ohjelmaa tai VPN-työkalua (kuten F-Secure, AdAway, McAfee, Orbot, yritys-VPNT, TOR), tarjistathan, että mikään näistä ei estä tai häiritse internetyhteyttäsi.



Yritä kyseisen työkalun kytkemistä pois päältä ja tarkista, jos sisäänkirjautuminen onnistuu nyt.

Jos päivämäärä/aika on väärin, tämä voi johtaa ongelmia turvallisen yhteyden palvelimeen muodostamisessa.



Tarkista, että laitteessasi on oikea päivä, aikavyöhyke ja aika.

Joskus verkko-operaattorit syöttävät viestejä HTML-liikenteeseen, joka estää c:geota kirjautumasta sisälle ollessaan mobiiliverkossa. Selvä merkinä täseä on se, että c:geo toimii vain Wi-Fi-yhteydessä kotonasi, mutta ei mobiiliverkossa.



Tässä tapauksessa, mene c:geon asetuksiin Valikko → Asetukset → Palvelut ja kytke “Android-selain” päälle. Tämän jälkeen voi olla, että sinun tulee käynnistää puhelimesi uudelleen, jotta asetukset tulevat voimaan.

Jos mikään ei auta...

Joitakin viimeisiä suosituksia jos mikään ylläolevista ei ratkaise ongelmaasi:

1. Varmista, että yrität myös pitkää painallusta poistaaksesi c:geon todennustiedot, kuten selostettuna vaiheessa 4 tällä sivulla. Tämä voi auttaa joissakin harvoissa tapauksissa, kun vanhentuneita evästeitä tai sertifikaatteja on käytössä johtuen välimuistiin tallennetuista tiedoista.
2. Harkitse c:geon poistamista ja asentamista uudelleen. Uudelleenasetamisen jälkee, määrittäminen auttaa sinua määrittämään yhteyden, kuten selostettu kohdassa [c:geon käytön aloitus](#). Voi olla, että haluat suorittaa c:geossa olevien tietojesi [varmuuskopioinnin](#) ennen tämän tekemistä.
3. Ota yhteys [tukitiimiimme](#) käyttämällä päävalikon valikon kohtaa “Ilmoita ongelmasta” (kolmen pisteen valikon takana), selosta ongelma yksityiskohtaisesti, ja kerro myös, seurasitko kaikkia vaiheita tällä sivulla.