

## Table of Contents

<b>Matkaajien kirjaaminen</b> .....	2
<b>Tuetut matkaajatyypit</b> .....	2
<b>Matkaajan etsiminen</b> .....	2
<b>Matkaajan kirjaus</b> .....	2
Yläpalkin valikko .....	3
Lokityyppi .....	4
Lokikirjauksen päivämäärä/aika .....	4
Seurantakoodi .....	4
Log text .....	5
Sosiaalinen media .....	5
Erikoiskentät .....	5
<b>Tavaraluettelo</b> .....	5

# Matkaajien kirjaaminen

## Tuetut matkaajatyypit

c:geo tukee useita erilaisia matkaajatyyppejä:

Kuvake	Tyyppi	Kuvaus	Toiminnot
	Travel Bug	Sivuston <a href="https://www.geocaching.com">geocaching.com</a> matkaajat	Täysi tuki kaikille matkaajatoiminnoille
	GeoKrety	Sivuston <a href="https://www.geokrety.org">geokrety.org</a> matkaajat	Täysi tuki kaikille matkaajatoiminnoille
	GeoLutin	Sivuston <a href="https://www.geolutins.com">geolutins.com</a> matkaajat	Vain matkaajan haku ja sen tietojen näyttö.

## Matkaajan etsiminen

Suurimmalla osalla matkaajilla on kaksi erilaista koodia, joilla voidaan tunnistaa ja hakea tietty matkaaja:

- **Julkinen seurantakoodi:**

Ei-salainen matkaajan koodi (esim. TBxxxx, GKxxxx, GLxxxx). Tätä koodia voidaan käyttää matkaajan hakemiseen ja sen tietojen näyttämiseen, mutta sitä ei voida käyttää sen kirjaamiseen.

Voit käyttää julkista seurantakoodia matkaajan hakemiseen joko käyttäen [hakutoimintoa](#) tai [nopean haun palkkia](#).

Haku näyttää [matkaajan yksityiskohdat](#), josta voit myös aloittaa matkaajan kirjaamisen (jos sinulla on myös tiedossa sen salainen koodi).

- **Salainen seurantakoodi:**

Ei-julkinen seurantakoodi, joka on tyypillisesti merkitty vain matkaajaan. Tätä koodia tarvitaan matkaajan kirjaamiseen, sen varmistukseksi että olet fyysisesti nähnyt/siirtänyt tämän matkaajan.

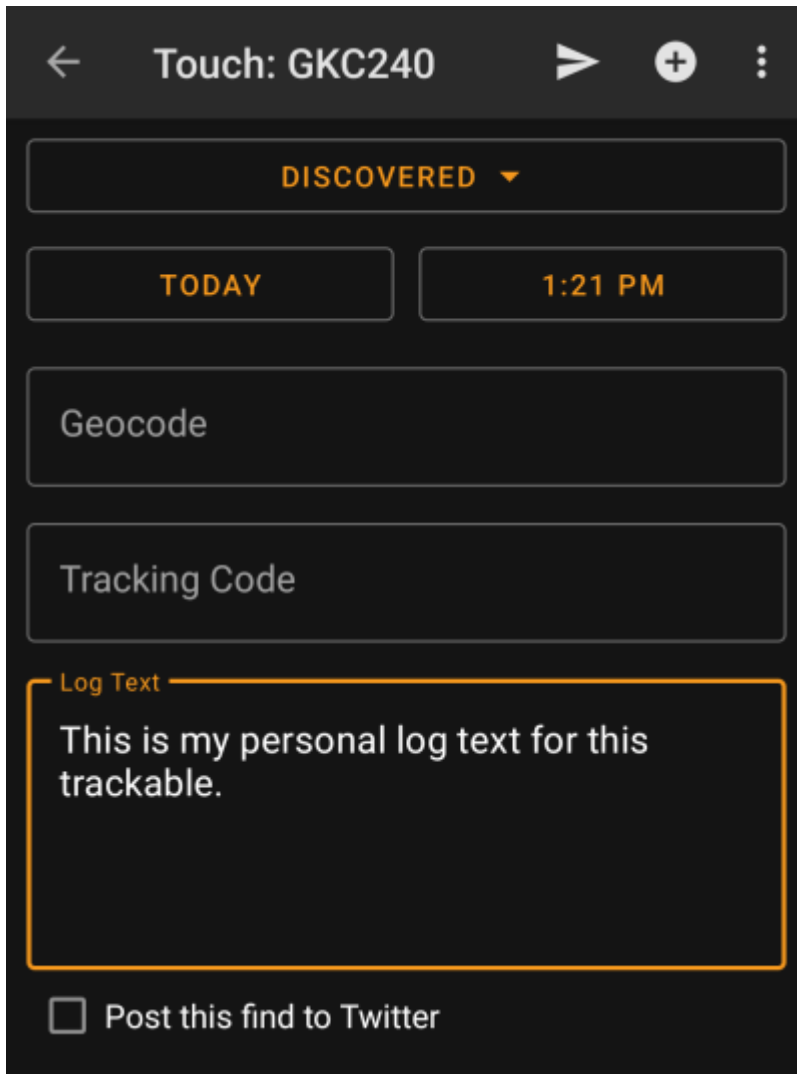
Salainen koodi on pakollinen kirjoittaessasi lokia matkaajalle. [geocaching.com](https://www.geocaching.com)-matkaajien kohdalla voit käyttää [hakutoiminnossa](#) matkaajan hakemiseen myös salaista koodia. Tämä ei toimi muihin matkaajatyyppeihin kuin Travel Bug, koska c:geo ei pysty tunnistamaan matkaajan tyyppiä salaisen koodin perusteella, joten c:geo käyttää [geocaching.com](https://www.geocaching.com)ia oletuksena.

Myös [nopean haun palkkia](#) voidaan käyttää matkaajan hakemiseen salaisella koodilla, lukuunottamatta koodit, jotka alkavat kätköille varatuilla tunnisteilla (esim. GCxxxx, OCxxxx, OUxxxx), jossa tapauksessa c:geo ei pysty erottamaan etsitkö salaisella koodilla matkaajaa vai geokätköä. Tässä tapauksessa sinun tulee käyttää [hakutoimintoa](#).

Haku näyttää [matkaajan yksityiskohdat](#), josta voit myös aloittaa matkaajan kirjaamisen.

## Matkaajan kirjaus

Matkaajan tietosivulta voit aloittaa matkaajan kirjauksen, jolloin avautuu seuraava kirjausnäyttö:




## Yläpalkin valikko



Kuvakkeet yläpalkissa ja sisältö kolmen pisteen menun takana jaetaan dynaamisesti laitteesi näytön resoluution ja näytön suunnan mukaisesti. Joten on mahdollista, että näytettyjen kuvakkeiden sekä menun takaa löytyvien valintojen määrä vaihtelee.



Kun valikon valinta on näytetty kuvakkeena, voit painaa sitä pitkään nähdäksesi sen toiminnon nimen.

Kuvake	Toiminto	Selite
	Lähetä loki	Käytä tätä nappia lähettääksesi lokin kirjattavaksi kun olet saanut sen valmiiksi.
	Lisää malline	Voit tästä lisätä <a href="#">mallineen</a> tai allekirjoituksesi kirjaukseen.
	Kolmen pisteen menu	Napauttamalla tästä esille tulee toimintomenu, joka sisältää toiminnot, jotka eivät ole sopinut laitteesi yläpalkkiin, ja on siirretty tähän listaan. Kaikki toiminnot tässä menulistassa esitellään tässä taulukossa.
	Hymiöt	Avaa listan hymiöistä jotka voit lisätä kirjaukseesi.
	Toista edellinen loki	Lisää edelliseen matkaajaan kirjaamasi lokin tämän matkaajan lokin kirjaukseen.

## Lokityyppi

Retrieved

Riippuen matkaajan merkistä, matkaajan senhetkisestä tilasta ja oletko matkaajan omistaja, erilaisia lokityyppejä voidaan valita napauttamalla tätä kenttää:

Lokityyppi	Selite
Otettu kätköstä	Otit tämän matkaajan kätköstä, johon se on nyt listattu.
Nähty	Haluat vain kirjata matkaajan nähdyksi mutta et halua tehdä sille muuta.
Pudotettu	Pudotit matkaajan kätköön.  Tämä lokityyppi on saatavilla vai GeoKretylle, sillä geocaching.com Pudotettu-lokit yhdistetään aina kätkön lokiin ja täten kirjataan <a href="#">geokätkön kirjaussivulla</a> .
Vieraili	Haluat merkata matkaajan kätköllä vierailleeksi.  Tämä lokityyppi on saatavilla vai GeoKretylle, sillä geocaching.com Vieraili-lokit yhdistetään aina kätkön lokiin ja täten kirjataan <a href="#">geokätkön kirjaussivulla</a> .
Otettu muualta	Haluat siirtää tämän matkaajan tavaraluettelosi. Et kuitenkaan napannut sitä kätköstä vaan toiselta käyttäjältä tai muusta tuntemattomasta sijainnista.
Muistiinpano	Haluat kirjoittaa kommentin/muistiinpanon tälle matkaajalle.
Siirrä kokoelmaan	Jos geocaching.com-matkaaja on merkitty keräiltäväksi, voit käyttää tätä lokityyppiä siirtääksesi matkaajan omaan matkaajakokoelmaasi.
Siirrä tavaraluetteloon	Jos geocaching.com-matkaaja on tällä hetkellä kokoelmassasi, voit käyttää tätä lokityyppiä siirtääksesi matkaajan tavaraluettelosi.

## Lokikirjauksen päivämäärä/aika

TODAY

1:21 PM

Valitse päivämäärä (ja aika - vain GeoKrety) lokikirjauksellesi.

## Seurantakoodi

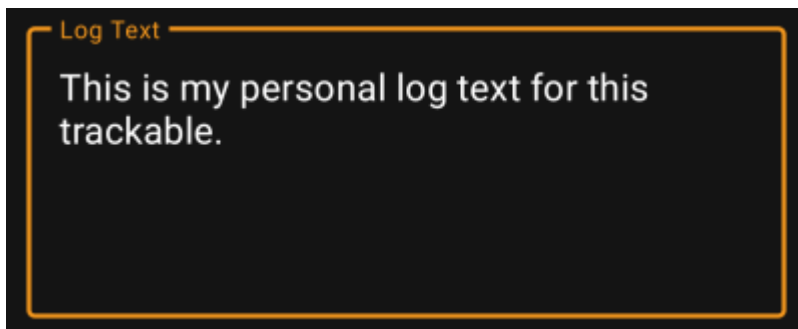
Tracking Code

Aseta tähän salainen seurantakoodi ennen lokikirjauksen lähettämistä. Tarvitset salaisen seurantakoodin lähettääksesi minkä tahansa muun lokin kuin Muistiinpano. GeoKrety vaatii koodin myös Muistiinpano-kirjaukselle.

Salainen seurantakoodi näytetään tässä kentässä jos käytit sitä matkaajan etsimiseen, tai jos matkaaja on tällä

hetkellä tavaraluettelossasi.

## Log text



Kirjaa lokikirjauksesi tähän kenttään.

## Sosiaalinen media



Jos olet yhdistänyt c:geon [Twitteriin asetuksissa](#) niin tämä kenttä näytetään. Jos valinta on päällä, c:geo tekee twiittauksen kirjauksen lähetyksen yhteydessä.

## Erikoiskentät



Kun luot Pudotettu-kirjauksen GeoKrety-matkaajalle, sinun tulee määrittää kätkön geokoodi ja/tai koordinaatit johon tiputit tämän matkaajan.

Käytä Geokoodi-kenttää määrittääksesi kätkön geokoodin, johon tiputit matkaajan tai napauta [Koordinaatit](#) avataksesi [koordinaattien syöttönäytön](#) ja syötä koordinaatit mihin matkaaja on tiputettu.

## Tavaraluettelo

Tavaraluettelo on lista, jossa näytetään käsissäsi olevat matkaajat (esimerkiksi olet poiminut ne kätköstä tai napannut ne toiselta käyttäjältä).

Tällä hetkellä c:geo ei tue erillistä näyttöä matkaajaluettelosta. Näet kuitenkin täydellisen matkaajaluettelon [kätkön kirjaussivun tavaraluettelo-osiossa](#) luodessasi kirjausta geokätkölle.