

## Table of Contents

<b>Geokätköjen kirjaaminen</b> .....	2
<b>Yläosan valikko</b> .....	2
<b>Kirjausnäky</b> .....	3
Lokityypit .....	3
Kirjauspäivä .....	4
Ilmoita ongelmasta .....	4
GCVote-arviointi .....	4
Favorite point .....	5
Twitter .....	5
<b>Inventory</b> .....	5
<b>Attach image</b> .....	6



## Geokätköjen kirjaaminen

If you select to log a visit for a geocache, the following screen will be shown.



## Yläosan valikko



Kuvakkeet yläpalkissa ja sisältö kolmen pisteen menun takana jaetaan dynaamisesti laitteesi näytön resoluution ja näytön suunnan mukaisesti. Joten on mahdollista, että näytettyjen kuvakkeiden sekä menun takaa löytyvien valintojen määrä vaihtelee. Kun valikon valinta on näytetty kuvakkeena, voit painaa sitä pitkään nähdäksesi sen toiminnon nimen.

Kuvake	Toiminto	Selite
	Lähetä	Tästä painikkeesta voit lähettää kirjauksesi palvelimelle, kun olet saanut sen valmiiksi.
	Lisää	Lisää kirjaukseen joko <a href="#">mallineen</a> tai allekirjoituksen.
	Kolmen pisteen menu	Klikkaamalla tästä esille tulee toimintomenu, joka sisältää toiminnot, jotka eivät ole sopinut laitteesi yläpalkkiin, ja on siirretty tähän listaan. Kaikki toiminnot tässä menulistassa esitellään tässä taulukossa.
	<a href="#">Liitä kuva</a>	Voit tästä lisätä olemassa olevan kuvan, tai avata kameran, jolla otettu kuva lisätään kirjaukseen.
	Hymiöt	Avaa listan hymiöistä, joita voit lisätä kirjaukseen.
	Offline-tallennus	Tallentaa kirjauksen offline-tilassa sen sijaan, että se lähetetään palvelimelle.
	Toista edellinen loki	Toistaa edelliseen kätköösi kirjaaman lokin kyseisen kätkön kirjauksen tekstikenttään.
	Järjestä reissaajat	Voit vaihtaa hallussa olevien reissaajien järjestystä joko matkaajan nimen tai matkaajan seurantakoodin mukaan.
	Tyhjennä	Poistaa logikirjauksen ja nollaa kirjausnäytön.

## Kirjausnäky

### Lokityypit



Lokityyppi	Selite
Löytyi	Olet löytänyt kätkön. Tämä on oletuslokityyppi, kun kirjausnäyttö avataan.  Tämä lokityyppi ei ole enää saatavilla, jos olet jo kirjannut löytökirjauksen kätkölle.
Osallistui	Tämä lokityyppi on saatavilla vain tapahtumakätköille. Käytetään tapahtumakätköissä Löytyi-kirjauksen sijaan.
Webcam-kuva otettu	Tämä lokityyppi on saatavilla vain webcam-kätköille. Käytetään webcam-kätköissä Löytyi-kirjauksen sijaan.
Osallistuu	Tämä lokityyppi on saatavilla vain tapahtumakätköille. Ilmoittaa omistajalle aiikeestasi osallistua tapahtumaan.
Ei löytynyt	Et löytänyt kätköä.
Jätä huomio	Kirjoita kommentti/muistiinpano kätkölle.
Tarvitsee huoltoa	Valitse tämä lokityyppi jos kätkö tarvitsee mielestäsi huoltoa.  Tämä lokityyppi ei ole enää saatavilla geocaching.comissa ja joissakin opencaching-sivustoissa, vaan se on korvattu <a href="#">Ilmoita ongelmasta</a> -toiminnolla.
Needs Archived	Valitse tämä lokityyppi jos kätkö tulisi mielestäsi arkistoida.  Tämä lokityyppi ei ole enää saatavilla geocaching.comissa ja joissakin opencaching-sivustoissa, vaan se on korvattu <a href="#">Ilmoita ongelmasta</a> -toiminnolla.
Huolto suoritettu	Tämä lokityyppi on saatavilla vain, jos olet kätkön omistaja. Kirjaa kätkön huollon.

Lokityyppi	Selite
Ei käytössä	Tämä lokityyppi on saatavilla vain, jos olet kätkön omistaja. Hyllyttää kätkön.
Käytössä	Tämä lokityyppi on saatavilla vain, jos olet kätkön omistaja. Aktivoi kätkön käyttöön.
Arkistoitu	Tämä lokityyppi on saatavilla vain, jos olet kätkön omistaja. Arkistoi kätkön.

## Kirjauspäivä



Oletuksena c:geo käyttää nykyistä päivää kirjauksessa ja näyttää Tänään tässä kentässä. Voit kuitenkin klikata kenttää avataksesi kalenterityökalun ja valita toisen kirjauspäivän.

## Ilmoita ongelmasta



Geocaching.com sekä joidenkin opencaching-sivustojen kätköjen kohdalla voit ilmoittaa, että kätkössä on ongelma, lähetettäessä "Löytyi" tai "Ei löytynyt" -kirjausta.

Klikkaa kentstä avataksesi valikon, joka sisältää seuraavat ongelmaraportit (riippuen kätköilyisivustosta, kätkötyypistä, kätkön tilasta ja lokityypistä):

Valinta	Selite
Ei ongelmaa	Ongelmaraporttia ei liitetä kirjaukseesi. Oletusvalinta.
Loki on täynnä	Ilmoittaa omistajalle, että kätkön lokikirja on täynnä.
Kätkö saattaa olla kadonnut	Ilmoistaa omistajalle, että kätkö voi olla kadonnut. Ei voida käyttää "Löytyi"-kirjauksen kanssa.
Kätkö on vahingoittunut	Ilmoittaa omistajalle, että kätkössä on jotain vialla.
Kätkö pitäisi arkistoida	Ilmoittaa kätkö tarkistajille/moderaattoreille, että kätkö tulisi arkistoida.
Muu	Jokin muu ongelma, joka tulisi selittää lokikirjauksessa.

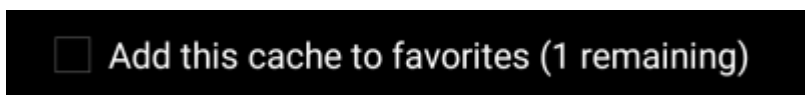
## GCVote-arviointi



Tämä osio näytetään vain, jos olet aktivoinut ja kirjautunut [GCVoteen asetuksissa](#). Voit sitten käyttää tätä toimintoa antaaksesi arvion kätkön laadusta. Klikkaat vain tähtejä valitaksesi arvioinnin 1 ja 5 tähden välillä, 0.5 tähden välein. Tähtien alla oleva teksti näyttää vastaavan tekstiarvioinnin tähtien mukaan.


Arviointi lähetetään, kun lähetät lokikirjauksen.

### Favorite point



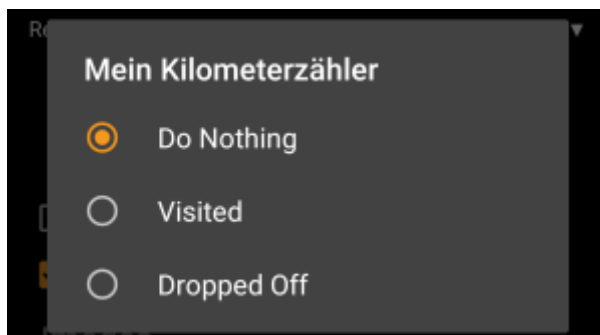
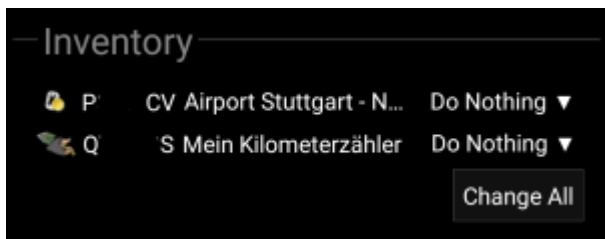
This field is only shown if you are premium member of geocaching.com. Activating the checkbox will assign a favorite point to the cache when the log is sent. The value in parenthesis shows the amount of remaining favorite points you have.

### Twitter



If you connected c:geo with [Twitter](#) in the [settings](#) this field will be shown. If you enable the checkbox c:geo will post a tweet in parallel to sending this log.

### Inventory



This section lists all trackable items, which are currently in your inventory. It shows the icon of the trackable

type (e.g. Travelbug, Geokrety), the tracking code and the name of the trackables. You can click on any of them to see the [trackable details](#). Using the drop down menu on the right hand side, you can select the action you would like to perform with this trackable on this cache:

Menu item	Description
Do nothing	Do not perform any trackable action for this trackable when posting your log for the cache.
Visited	Let this trackable visit this cache when posting your log for the cache.
Dropped Off	This trackable will be dropped off into this cache when posting you log for the cache.

Below the trackable list there you can use the button **Change All** to select the action for all trackable items in your inventory at once.

## Attach image

Selecting the menu option **Attach image** from the [top bar menu](#) will open a new screen, where you can attach a picture to your log.



Selecting Existing opens your default gallery app and lets you pick an existing image from your gallery. Selecting New opens your device camera to take a new image.

Afterwards you can write a caption and provide a description for the picture, which will be added to your picture on the cache log. You can also (optionally) select to downscale your image to different pixel sizes to reduce the data amount being transferred when posting the log with your image.



At the moment c:geo does only support attaching a single image to each log. Attaching of multiple images is not (yet) supported.