


Table of Contents

Attribut-Symbole 2

Attribut-Symbole






Diese Seite enthält eine Übersicht aller verfügbaren Attribut-Symbole, die in c:geo genutzt werden. Die Attribute werden vom Cache-Besitzer ausgewählt um die Eigenschaften des Caches zu beschreiben und werden in den [Cache-Details](#) angezeigt.



Du kannst auf den Bereich Attribute in den Cache-Detail klicken um statt den Symbolen eine Textbeschreibung zu sehen.



















Die meisten Symbole können durch Durchstreichen  negiert werden (z.B. "Rund um die Uhr verfügbar" wird zu "Nicht rund um die Uhr verfügbar").

Nicht alle Attribute werden von allen Geocaching-Diensten unterstützt.








Symbol	Beschreibung
	Dieser Geocache befindet sich in einem verlassenen Gebäude
	Luftfahrzeug benötigt
	Zu jeder Jahreszeit verfügbar
	Eine mathematische Aufgabe muss gelöst werden
	Frag den Besitzer nach mehr Informationen
	Dies ist ein Audio-Cache
	Rund um die Uhr verfügbar
	Fahrräder erlaubt
	Du benötigst evtl. ein Boot für diesen Cache
	Vögel könnten in der Nähe des Caches brüten
	Du musst deinen eigenen Stift mitbringen, da keiner im Cache ist
	Lagerfeuer erlaubt
	Camping erlaubt
	Der Cache ist in einer Höhle

Symbol	Beschreibung
	Der Cache ist in der Nähe eines Abgrundes
	Es muss geklettert werden um den Cache zu erreichen
	Du benötigst einen Kompass
	Tier könnten sich in der Nähe des Caches befinden
	Der Cache liegt in einem gefährlichen Gebiet
	Gefährliche Tiere könnten in der Umgebung des Caches sein
	Dieser Cache ist tagsüber verfügbar
	Hunde erlaubt
	Einfaches Klettern erforderlich
	Eine Eintrittsgebühr ist notwendig um den Cache zu finden
	Ein Puzzle oder ein anderes Rätsel muss im Feld gelöst werden
	Es wurde durch andere Geocacher gemeldet, dass dieser Cache eine Wartung vom Besitzer benötigt
	Taschenlampe benötigt
	Verpflegung in der Nähe verfügbar
	Der Cache liegt auf Privatgrund
	Treibstoff ist in der Nähe verfügbar
	Dieser Cache ist ein GeoHotel
	Dieser Cache ist Teil eine Geotour
	Lange Wanderung (>10km)
	Mittlere Wanderung (<10km)
	Kurze Wanderung (<1km)
	Dieser Cache erfordert Wandern

Symbol	Beschreibung
	Der Cache ist im Gebirge
	Eine historische Stätte ist in der Nähe
	Pferde/Reiten erlaubt
	Der Cache ist in einem Jagdgebiet
	Der Cache ist im/unter Wasser
	Der Cache ist in einem Gebäude
	Der Cache benötigt Vorarbeit oder Untersuchung
	Jeeps/Allrad erlaubt
	Der Cache ist für Kinder geeignet
	Der Cache ist Teil eines Lost&Found-Abenteuers
	Der Cache ist eine Letterbox
	Der Cache hat ein elektronische Logbuch (du findest nur einen Link darauf)
	Der Cache beinhaltet magnetische Komponenten oder ein Magnet wird benötigt, um den Cache zu finden
	Der Cache ist in einer Mine
	Motorräder erlaubt
	Dies ist ein beweglicher Cache
	Der Cache ist in einer natürlichen Umgebung
	Dieser Cache wird für Nachts empfohlen
	Dies ist ein Nacht-Cache
	Ein GPS-Gerät wird zum Finden nicht benötigt
	Diesen Cache gibt es nur auf Opencaching
	Dies ist ein Offset-/Multi-Cache

Symbol	Beschreibung
	Das Finden des Caches dauert (weniger als) eine Stunde
	Übernachtung erforderlich
	Parkplatz verfügbar
	Du kannst dein Fahrzeug neben dem Cache parken (Park & Grab)
	Dies ist ein Partnerschafts-Cache
	Dieser Cache kann nur von Fußgängern gefunden werden
	Telefon verfügbar
	Picknick-Tische verfügbar
	Der Cache ist in der Nähe einer Sehenswürdigkeit
	Giftpflanzen in der Nähe des Caches
	Öffentliche Verkehrsmittel verfügbar
	Ein Puzzle muss zum Finden des Caches gelöst werden
	Quads/ATV erlaubt
	Dies ist ein schnell zu findender Cache
	Bahnanbindung verfügbar
	Unterstütztes Klettern erforderlich
	Toiletten verfügbar
	Wohnmobile erlaubt
	Spezielles Werkzeug benötigt
	Dies ist ein Safari-Cache (Opencaching)
	Schöne Aussicht in der Nähe
	Tauchausrüstung erforderlich

Symbol	Beschreibung
	Zugang zum Cache hängt von der Jahreszeit ab
	Schaufel benötigt
	Ski erlaubt/benötigt
	Nur zu bestimmten Zeiten zugänglich
	Der Cache ist schneesicher
	Schneemobile erlaubt
	Schneeschuhe benötigt
	Der Cache ist nur zu bestimmten Zeiten machbar
	Geheim vorgehen
	Cache ist kinderwagentauglich
	Cache hat eine elektronische Markierung
	Sumpf in der Nähe
	Schwimmen erforderlich
	Spritze
	Cache erfordert Teamarbeit
	Dornen in der Nähe
	Zecken in der Nähe
	Cache hängt von Gezeiten ab
	Touristischer Cache
	Cache erfordert Baumklettern
	Unbekanntes Attribut
	USB-Cache

Symbol	Beschreibung
	UV-Licht benötigt
	Cache erfordert Waten
	Trinkwasser verfügbar
	Webcam in der Nähe
	WheriGo-Cache
	Cache im Winter verfügbar
	Cache beinhaltet ein Wireless-Beacon